



CIUDAD DE MÉXICO
CAPITAL DE LA TRANSFORMACIÓN

SECRETARÍA
DE SALUD PÚBLICA

Secretaría de Salud de la Ciudad de México
Servicios de Salud Pública de la Ciudad de México
Dirección de Epidemiología y Medicina Preventiva

4

Boletín Epidemiológico Semanal 2026





CIUDAD DE MÉXICO
CAPITAL DE LA TRANSFORMACIÓN

SECRETARÍA
DE SALUD PÚBLICA

Secretaría de Salud de la Ciudad de México



Secretaría de Salud Pública de la Ciudad de México

Dra. Nadine Flora Gasman Zylbermann
Secretaria de Salud de la Ciudad de México

Dr. Ricardo Arturo Barreiro Perera
Subsecretario de Prestación de Servicios Médicos e Insumos

Servicios de Salud Pública de la Ciudad de México

Dra. Nadine Flora Gasman Zylbermann
Directora General



Instituto Mexicano del Seguro Social

Dr. José Antonio Zamudio González
Titular del Órgano de Operaciones
Administrativa Desconcentrada
de la CDMX IMSS Norte

Dr. Jaime Leonardo Sánchez Rivero
Titular de la Jefatura de Servicios de
Prestaciones Médicas del Órgano de
Operación Administrativa Desconcentrada
de la CDMX IMSS Sur



Instituto de Seguridad y Servicios Sociales para los Trabajadores del Estado

Dr. Jorge Antonio Vázquez Castillo
Subdelegado Médico, Delegación Regional Zona Norte

Dra. Luz María Goti Rodríguez
Subdelegada Médica, Delegación Regional Zona Sur

Dr. Carlos Alberto Villaseñor Sánchez
Subdelegado Médico, Delegación Regional
Zona Poniente

Mtra. Rocío González Gutiérrez
Subdelegada Médica, Delegación Regional
Zona Oriente



Sistema de Transporte Colectivo Metro

Dra. María de los Ángeles Gutiérrez Lezama
Gerente de Salud y Bienestar Social



Desarrollo Integral de la Familia

Lic. Esthela Damián Peralta
Directora General



Secretaría de la Defensa Nacional

Gral. Brigada
M.C. Guadalupe Maza de la Torre
Director General de Sanidad



Petróleos Mexicanos

Dr. Luis Raúl López Conde Carro
Director del Hospital Central Pemex Norte

Dr. Porfirio Visoso Palacios
Director del Hospital Central Pemex Sur



Secretaría de Marina

Capitán de Navío SSN
MCN Urol. Lucio San Juan Padrón
Director General Adjunto de
Sanidad Naval

Secretaría de Salud de la Ciudad de México

Editor

Dra. Nadine Flora Gasman Zylbermann

Coeditores

Dr. Nivaldo Linares Pérez, Director de Epidemiología y Medicina Preventiva.

Dr. Plácido Enrique León García, Director de Atención Médica.

Mtra. Eloísa Otero Arnaiz, Directora de Promoción de la Salud.

Lic. Eunice Farías Martínez, Directora de Administración y Finanzas.

Integración de la Información

Dr. Anais Cortés Escamilla, Dr. José Ignacio Ruiz Mendoza, Dr. Flavio Alejandro Céspedes Meneses,
Dr. Jorge Ocampo López, Dra. Josefina Pérez Martínez, Dra. Paola García Pérez, MVZ Verónica Martínez Cambray,
MVZ Nicté Marisol Carrasco Patiño, Lic. Carlos Yair Olivier Gómez, Dra. María Dolores Mejía Guevara,
Dra. Netsy Michelle Fischer García, MVZ Carlos Alberto Roldán Núñez, MVZ Paulino Elizalde,
Dra. María del Consuelo Moysen Cruz, MVZ Oscar López Rico, MVZ Ana Karen Ortega Carrillo,
Dra. Elizabeth Rivera Martínez, C. Manuel Miguel Pérez Pérez, Dr. Emmanuel Calderón Iniestra.

Coordinación General del Boletín Epidemiológico

Dr. Nivaldo Linares Pérez

Para mayor información sobre el contenido de este Boletín comunicarse a la
Subdirección de Análisis e Información Epidemiológica al 5038-17-00 ext. 1613.
E-mail: suive.cdmx@gmail.com



Nota Importante

La información reflejada en éste boletín epidemiológico semanal, tiene como fuente el sistema único para la vigilancia epidemiológica (SUAVE) en la Ciudad de México, la cual representa la impresión diagnóstica del médico tratante y por lo tanto dicha información es considerada como preliminar y en el caso de los diagnósticos de sistemas especiales es responsabilidad de los líderes de programa la ratificación y/o rectificación de los casos notificados.



Índice

1 Enfermedades prevenibles por vacunación

- Enfermedad Invasiva por Neumococo
- Enteritis debida a Rotavirus
- Hepatitis vírica A
- Hepatitis vírica B
- Infección por virus del papiloma humano
- Infecciones invasivas por Haemophilus Influenzae
- Influenza
- Meningitis meningocócica
- Meningitis tuberculosa
- Parotiditis infecciosa
- Rubéola
- Sarampión
- Síndrome de rubéola congénita
- Tétanos
- Tétanos neonatal
- Tos ferina
- Varicela

2 Enfermedades infecciosas y parasitarias del aparato digestivo

- Absceso hepático amebiano
- Amebiasis intestinal
- Ascariasis
- Cólera
- Enterobiasis
- Fiebre tifoidea
- Giardiasis
- Infecciones intestinales por otros organismos y las mal definidas
- Intoxicación alimentaria bacteriana
- Otras helmintiasis
- Otras infecciones intestinales debidas a protozoarios
- Otras Salmonelosis
- Shigelosis

3 Enfermedades infecciosas del aparato respiratorio

- Covid - 19
- Faringitis y amigdalitis estreptocócicas
- Infecciones respiratorias agudas
- Neumonías y bronconeumonías
- Otitis media aguda
- Tuberculosis respiratoria

5 Enfermedades transmisibles por vector

- Dengue con Signos de Alarma
- Dengue grave
- Dengue no grave
- Enfermedad por Virus Chikungunya
- Fiebre del Oeste del Nilo
- Fiebre manchada
- Infección por virus Zika
- Otras Rickettsiosis
- Paludismo por plasmodium falciparum
- Paludismo por plasmodium vivax
- Tifo epidémico
- Tifo murino

4 Enfermedades de transmisión sexual

- Candidiasis urogenital
- Chancro blando
- Herpes genital
- Infección gonocócica del tracto genitourinario
- Infección por el virus de la inmunodeficiencia humana
- Linfogranuloma venéreo por clamidias
- Sífilis adquirida
- Sífilis congénita
- Tricomoniasis urogenital
- Vulvovaginitis Aguda

6 Zoonosis

- Brucelosis
- Cisticercosis
- Leptospirosis
- Rabia humana por fauna silvestre
- Rabia humana por fauna urbana
- Teniasis
- Triquinosis

7

Otras enfermedades exantemáticas

- Erisipela
- Escarlatina

9

Enfermedades bajo vigilancia sindromática

- Enfermedad febril exantemática
- Infección de vías urinarias
- Parálisis flácida aguda
- Síndrome coqueluchoide
- Síndrome meníngeo

8

Otras enfermedades transmisibles

- Conjuntivitis
- Conjuntivitis epidémica aguda hemorrágica
- Escabiosis
- Hepatitis vírica C
- Hepatitis víricas, otras
- Infección asociada por atención a la salud
- Lepra
- Mal del pinto
- Meningoencefalitis amebiana primaria
- Toxoplasmosis
- Tripanosomiasis Americana (Enfermedad de Chagas) Aguda
- Tripanosomiasis Americana (Enfermedad de Chagas) Crónica
- Tuberculosis otras formas

10

Enfermedades no transmisibles

- Asma y estado asmático
- Bocio endémico
- Cirrosis Hepática alcohólica
- Contacto Traumático con Avispas, Avispones y Abejas
- Diabetes mellitus insulino dependiente (Tipo I)
- Diabetes mellitus no insulino dependiente (Tipo II)
- Diabetes mellitus que se origina con el embarazo
- Edema, proteinuria y trastornos hipertensivos del embarazo
- Efectos del Calor y de La Luz
- Enfermedad alcohólica del hígado
- Enfermedad cerebrovascular
- Enfermedad isquémica del corazón
- Eventos supuestamente asociados a la vacunación (ESAVI)
- Fiebre reumática aguda
- Gingivitis y enfermedades periodontales
- Hiperplasia de la Próstata
- Hipertensión arterial
- Hipotermia
- Insuficiencia venosa periférica
- Intoxicación aguda por alcohol
- Intoxicación por Monóxido de Carbono
- Intoxicación por picadura de alacrán
- Intoxicación por plaguicidas
- Intoxicación por ponzoña de animales
- Quemaduras
- Úlceras, gastritis y duodenitis

11

Nutrición

- Anorexia y Bulimia
- Desnutrición leve
- Desnutrición moderada
- Desnutrición severa
- Obesidad

12

Displasias y neoplasias

- Displasia cervical leve y moderada
- Displasia cervical severa y CaCu in situ
- Tumor maligno de mama
- Tumor maligno del cuello del útero

13

Defectos al nacimiento

- Anencefalia
- Encefalocele
- Espina bífida
- Labio y paladar hendido
- Microcefalia

14

Enfermedades neurológicas y de salud mental

- Depresión
- Enfermedad de Alzheimer
- Enfermedad de Parkinson

15

Accidentes

- Accidentes de transporte en vehículos con motor
- Herida por Arma de Fuego y Punzocortantes
- Mordedura por serpiente
- Mordeduras por otros mamíferos
- Mordeduras por perro
- Peatón lesionado en accidente de transporte
- Violencia intrafamiliar

16

Enfermedades de interés local o regional

- Leishmaniasis Cutánea
- Leishmaniasis Visceral
- Oncocercosis
- Tracoma



Enfermedades prevenibles por vacunación





Servicios de Salud Pública de la Ciudad de México

Dirección de Epidemiología y Medicina Preventiva

Subdirección de Análisis e Información Epidemiológica

Cuadro 1

Enfermedades prevenibles por vacunación

Jurisdicción Sanitaria	Enfermedad invasiva por neumococo(A40.3, G00.1, J13)				Enteritis debida a rotavirus(A08.0)				Hepatitis vírica A(B15)			
	2026			2025	2026			2025	2026			2025
	Sem.	Acum.		Acum.	Sem.	Acum.		Acum.	Sem.	Acum.		Acum.
		M	F			M	F			M	F	
Gustavo A. Madero	-	-	-	-	-	-	-	1	1	1	1	3
Azcapotzalco	-	-	-	-	-	-	-	-	1	-	1	1
Iztacalco	-	-	-	-	-	-	-	-	-	2	-	1
Coyoacán	-	-	-	-	-	-	-	-	-	-	1	2
Alvaro Obregón	-	-	-	-	-	-	-	-	-	1	1	1
Magdalena Contreras	-	-	-	-	-	-	-	-	-	1	-	1
Cuajimalpa	-	-	-	-	-	-	-	-	-	-	-	-
Tlalpan	-	-	-	4	-	-	-	-	-	-	1	4
Iztapalapa	-	-	-	-	-	-	-	-	1	1	-	4
Xochimilco	-	-	-	-	-	-	-	-	-	1	-	-
Milpa Alta	-	-	-	-	-	-	-	-	-	-	-	-
Tláhuac	-	-	-	1	-	-	-	-	-	-	-	-
Miguel Hidalgo	-	-	1	-	-	-	1	-	-	1	2	3
Benito Juárez	-	-	-	-	-	-	-	-	1	1	-	-
Cuauhtémoc	-	-	1	1	-	-	-	-	1	1	-	3
Venustiano Carranza	-	-	-	-	-	-	-	-	-	1	2	-
Total	-	-	2	6	-	-	1	1	5	11	9	23

Fuente: Sistema Único de Información para la Vigilancia Epidemiológica. Información preliminar. Proceso: DEMP.





Servicios de Salud Pública de la Ciudad de México

Dirección de Epidemiología y Medicina Preventiva

Subdirección de Análisis e Información Epidemiológica

Cuadro 1.1

Enfermedades prevenibles por vacunación

Jurisdicción Sanitaria	Hepatitis vírica B(B16)				Infección por virus del papiloma humano(B97.7)				Infecciones invasivas por haemophilus influenzae(A41.3, G00.0, J14)			
	2026			2025	2026			2025	2026			2025
	Sem.	Acum.		Acum.	Sem.	Acum.		Acum.	Sem.	Acum.		Acum.
		M	F			M	F			M	F	
Gustavo A. Madero	-	-	-	-	3	1	12	44	-	-	-	1
Azcapotzalco	2	4	1	4	4	-	10	14	-	1	-	-
Iztacalco	-	-	-	-	-	-	-	13	-	-	-	-
Coyoacán	-	-	-	-	-	-	2	5	-	-	-	-
Alvaro Obregón	1	1	-	1	5	1	17	22	-	-	-	-
Magdalena Contreras	-	-	-	-	-	-	-	9	-	-	-	-
Cuajimalpa	-	-	-	-	1	1	-	10	-	-	-	-
Tlalpan	-	-	-	13	-	-	-	4	5	9	6	7
Iztapalapa	-	-	-	1	14	27	16	61	-	-	-	-
Xochimilco	-	-	-	-	-	-	-	7	-	-	-	-
Milpa Alta	-	-	-	-	14	-	29	15	-	-	-	-
Tláhuac	-	-	-	-	5	-	19	51	-	-	-	-
Miguel Hidalgo	-	1	-	1	6	3	16	16	-	-	-	-
Benito Juárez	-	-	-	1	-	1	2	5	-	-	-	-
Cuauhtémoc	-	2	-	1	13	40	2	38	-	1	1	-
Venustiano Carranza	-	1	-	1	104	58	377	113	4	4	2	-
Total	3	9	1	23	169	132	502	427	9	15	9	8

Fuente: Sistema Único de Información para la Vigilancia Epidemiológica. Información preliminar. Proceso: DEMP.



Servicios de Salud Pública de la Ciudad de México
Dirección de Epidemiología y Medicina Preventiva
Subdirección de Análisis e Información Epidemiológica

Cuadro 1.2

Enfermedades prevenibles por vacunación

Jurisdicción Sanitaria	Influenza(J09-J11)				Meningitis meningocócica(A39.0)				Meningitis tuberculosa(A17.0)			
	2026			2025	2026			2025	2026			2025
	Sem.	Acum.		Acum.	Sem.	Acum.		Acum.	Sem.	Acum.		Acum.
		M	F			M	F			M	F	
Gustavo A. Madero	81	120	166	118	-	-	-	1	-	-	-	-
Azcapotzalco	18	31	53	114	-	-	-	-	-	-	-	2
Iztacalco	11	29	42	16	-	-	-	-	-	-	-	-
Coyoacán	27	58	47	73	-	-	-	-	-	-	-	-
Alvaro Obregón	32	24	42	83	-	-	-	-	-	-	-	-
Magdalena Contreras	3	9	14	9	-	-	-	-	-	-	-	-
Cuajimalpa	3	6	5	12	-	-	-	-	-	-	-	-
Tlalpan	177	271	371	363	-	-	-	-	-	-	1	2
Iztapalapa	20	37	61	79	-	-	-	-	-	-	-	-
Xochimilco	7	15	9	7	-	-	-	-	-	-	-	-
Milpa Alta	5	8	6	21	-	-	-	-	-	-	-	-
Tláhuac	2	1	7	10	-	-	-	-	-	-	-	-
Miguel Hidalgo	42	89	96	126	-	-	-	-	-	-	-	-
Benito Juárez	30	49	92	59	-	-	-	-	-	-	-	-
Cuauhtémoc	35	88	104	213	-	2	-	-	-	-	-	-
Venustiano Carranza	12	18	13	19	-	-	-	-	-	-	-	-
Total	505	853	1,128	1,322	-	2	-	1	-	-	1	4

Fuente: Sistema Especial de Meningitis tuberculosa(A17.0) hasta la semana Epidemiológica 5

Fuente: Sistema Único de Información para la Vigilancia Epidemiológica. Información preliminar. Procesó: DEMP.



Servicios de Salud Pública de la Ciudad de México

Dirección de Epidemiología y Medicina Preventiva

Subdirección de Análisis e Información Epidemiológica

Cuadro 1.3

Enfermedades prevenibles por vacunación

Jurisdicción Sanitaria	Parotiditis infecciosa(B26)				Rubéola(B06)				Sarampión(B05)			
	2026			2025	2026			2025	2026			2025
	Sem.	Acum.		Acum.	Sem.	Acum.		Acum.	Sem.	Acum.		Acum.
		M	F			M	F			M	F	
Gustavo A. Madero	-	-	1	1	-	-	-	-	3	1	2	-
Azcapotzalco	-	-	-	1	-	-	-	-	2	-	2	-
Iztacalco	-	-	-	-	-	-	-	-	-	-	-	-
Coyoacán	1	-	2	-	-	-	-	-	-	-	-	-
Alvaro Obregón	-	-	1	-	-	-	-	-	2	-	2	-
Magdalena Contreras	-	-	-	-	-	-	-	-	-	-	-	-
Cuajimalpa	-	-	-	2	-	-	-	-	3	3	-	-
Tlalpan	-	-	-	1	-	-	-	-	-	-	-	-
Iztapalapa	-	3	-	1	-	-	-	-	-	-	-	-
Xochimilco	1	1	-	-	-	-	-	-	-	-	-	-
Milpa Alta	-	-	-	-	-	-	-	-	-	-	-	-
Tláhuac	-	-	1	-	-	-	-	-	-	-	-	-
Miguel Hidalgo	-	-	-	-	-	-	-	-	1	-	1	-
Benito Juárez	-	-	1	-	-	-	-	-	2	1	1	-
Cuauhtémoc	-	2	2	1	-	-	-	-	4	3	1	-
Venustiano Carranza	-	-	1	1	-	-	-	-	1	-	1	-
Total	2	6	9	8	-	-	-	-	18	8	10	-

Fuente: Sistemas Especiales de Rubéola(B06) y Sarampión(B05) hasta la semana Epidemiológica 5

Fuente: Sistema Único de Información para la Vigilancia Epidemiológica. Información preliminar. Proceso: DEMP.



Servicios de Salud Pública de la Ciudad de México
Dirección de Epidemiología y Medicina Preventiva
Subdirección de Análisis e Información Epidemiológica

Cuadro 1.4

Enfermedades prevenibles por vacunación

Jurisdicción Sanitaria	Síndrome de rubéola congénita(P35.0)				Tétanos(A34, A35)				Tétanos neonatal(A33)			
	2026			2025	2026			2025	2026			2025
	Sem.	Acum.		Acum.	Sem.	Acum.		Acum.	Sem.	Acum.		Acum.
		M	F			M	F			M	F	
Gustavo A. Madero	-	-	-	-	-	-	-	-	-	-	-	-
Azcapotzalco	-	-	-	-	-	-	-	-	-	-	-	-
Iztacalco	-	-	-	-	-	-	-	-	-	-	-	-
Coyoacán	-	-	-	-	-	-	-	-	-	-	-	-
Alvaro Obregón	-	-	-	-	-	-	-	-	-	-	-	-
Magdalena Contreras	-	-	-	-	-	-	-	-	-	-	-	-
Cuajimalpa	-	-	-	-	-	-	-	-	-	-	-	-
Tlalpan	-	-	-	-	-	-	-	-	-	-	-	-
Iztapalapa	-	-	-	-	-	-	-	-	-	-	-	-
Xochimilco	-	-	-	-	-	-	-	-	-	-	-	-
Milpa Alta	-	-	-	-	-	-	-	-	-	-	-	-
Tláhuac	-	-	-	-	-	-	-	-	-	-	-	-
Miguel Hidalgo	-	-	-	-	-	-	-	-	-	-	-	-
Benito Juárez	-	-	-	-	-	-	-	-	-	-	-	-
Cuauhtémoc	-	-	-	-	-	-	-	-	-	-	-	-
Venustiano Carranza	-	-	-	-	-	-	-	-	-	-	-	-
Total	-	-	-	-	-	-	-	-	-	-	-	-

Fuente: Sistemas Especiales de Síndrome de rubéola congénita(P35.0), Tétanos(A34, A35) y Tétanos neonatal(A33) hasta la semana Epidemiológica 5

Fuente: Sistema Único de Información para la Vigilancia Epidemiológica. Información preliminar. Proceso: DEMP.



Servicios de Salud Pública de la Ciudad de México

Dirección de Epidemiología y Medicina Preventiva

Subdirección de Análisis e Información Epidemiológica

Cuadro 1.5

Enfermedades prevenibles por vacunación

Jurisdicción Sanitaria	Tos ferina(A37)				Varicela(B01)			
	2026			2025	2026			2025
	Sem.	Acum.		Acum.	Sem.	Acum.		Acum.
		M	F			M	F	
Gustavo A. Madero	-	-	-	-	19	34	31	53
Azcapotzalco	-	-	-	-	8	7	12	32
Iztacalco	-	-	-	-	5	14	7	19
Coyoacán	-	-	-	-	6	11	13	14
Alvaro Obregón	-	-	-	-	6	18	10	32
Magdalena Contreras	-	-	-	-	4	4	3	13
Cuajimalpa	-	-	-	-	-	2	3	3
Tlalpan	-	-	-	-	3	16	13	10
Iztapalapa	-	-	-	-	8	16	23	57
Xochimilco	-	-	-	-	-	1	3	11
Milpa Alta	-	-	-	-	7	11	6	7
Tláhuac	-	-	-	-	6	6	5	8
Miguel Hidalgo	-	-	-	-	5	10	7	14
Benito Juárez	-	-	-	-	3	13	9	21
Cauhtémoc	-	-	-	-	6	7	10	9
Venustiano Carranza	-	-	-	-	5	12	7	20
Total	-	-	-	-	91	182	162	323

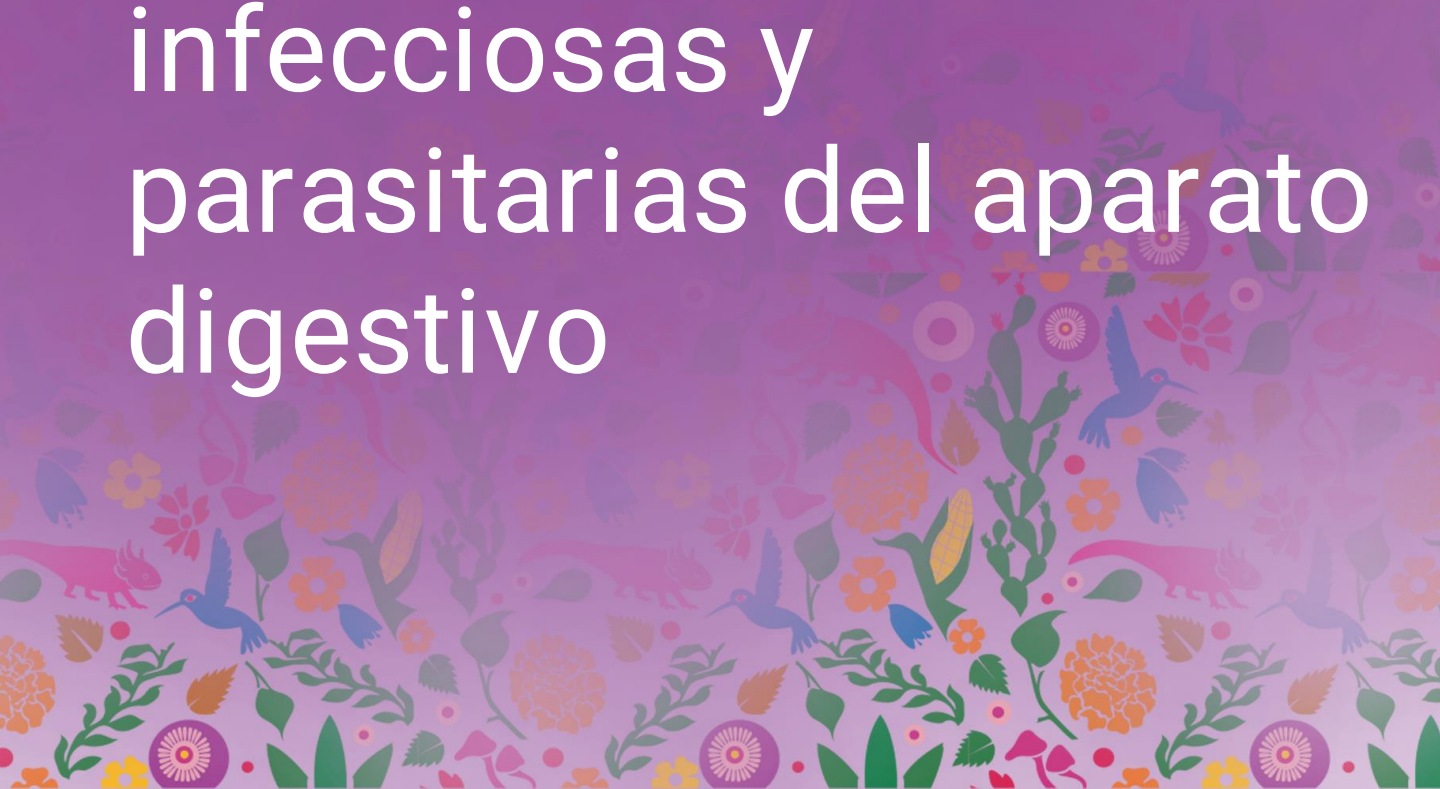
Fuente: Sistema Especial de Tos ferina(A37) hasta la semana Epidemiológica 5

Fuente: Sistema Único de Información para la Vigilancia Epidemiológica. Información preliminar. Proceso: DEMP.



2

Enfermedades
infecciosas y
parasitarias del aparato
digestivo





Servicios de Salud Pública de la Ciudad de México

Dirección de Epidemiología y Medicina Preventiva

Subdirección de Análisis e Información Epidemiológica

Cuadro 2

Enfermedades infecciosas y parasitarias del aparato digestivo

Jurisdicción Sanitaria	Absceso hepático amebiano(A06.4)				Amebiasis intestinal(A06.0- A06.3, A06.9)				Ascariasis(B77)			
	2026			2025	2026			2025	2026			2025
	Sem.	Acum.		Acum.	Sem.	Acum.		Acum.	Sem.	Acum.		Acum.
		M	F			M	F			M	F	
Gustavo A. Madero	-	-	-	-	3	5	2	8	-	-	-	-
Azcapotzalco	-	-	-	-	1	-	2	2	-	-	-	-
Iztacalco	-	-	-	-	1	4	3	4	-	-	-	-
Coyoacán	-	-	-	-	3	4	9	5	-	-	-	1
Alvaro Obregón	-	-	-	-	2	1	2	-	-	-	-	-
Magdalena Contreras	-	-	-	-	-	-	-	1	-	-	-	-
Cuajimalpa	-	-	-	-	5	11	7	17	-	-	-	1
Tlalpan	-	-	-	-	1	2	-	-	-	1	-	-
Iztapalapa	-	-	-	1	-	3	4	8	-	-	-	-
Xochimilco	-	-	-	-	-	-	-	1	-	-	-	-
Milpa Alta	-	-	-	-	1	1	2	2	-	-	-	-
Tláhuac	-	-	-	-	1	1	3	8	-	-	-	-
Miguel Hidalgo	-	-	-	-	-	2	1	1	-	-	-	-
Benito Juárez	2	3	2	-	2	8	8	8	-	-	-	-
Cauhtémoc	-	-	-	-	2	3	1	6	-	-	-	1
Venustiano Carranza	-	-	-	-	28	61	53	71	-	-	-	-
Total	2	3	2	1	50	106	97	142	-	1	-	3

Fuente: Sistema Único de Información para la Vigilancia Epidemiológica. Información preliminar. Proceso: DEMP.



Servicios de Salud Pública de la Ciudad de México

Dirección de Epidemiología y Medicina Preventiva

Subdirección de Análisis e Información Epidemiológica

Cuadro 2.1

Enfermedades infecciosas y parasitarias del aparato digestivo

Jurisdicción Sanitaria	Cólera(A00)				Enterobiasis(B80)				Fiebre tifoidea(A01.0)			
	2026			2025	2026			2025	2026			2025
	Sem.	Acum.		Acum.	Sem.	Acum.		Acum.	Sem.	Acum.		Acum.
		M	F			M	F			M	F	
Gustavo A. Madero	-	-	-	-	-	-	-	-	-	-	-	-
Azcapotzalco	-	-	-	-	-	-	-	-	-	-	-	-
Iztacalco	-	-	-	-	-	-	-	-	-	-	-	-
Coyoacán	-	-	-	-	-	-	-	-	-	-	-	-
Alvaro Obregón	-	-	-	-	-	-	-	-	-	-	-	-
Magdalena Contreras	-	-	-	-	-	-	-	-	-	-	-	-
Cuajimalpa	-	-	-	-	-	-	-	-	-	-	-	-
Tlalpan	-	-	-	-	-	-	-	-	-	-	-	-
Iztapalapa	-	-	-	-	-	-	-	-	-	-	-	1
Xochimilco	-	-	-	-	-	-	-	-	-	-	-	-
Milpa Alta	-	-	-	-	-	-	-	-	-	-	-	-
Tláhuac	-	-	-	-	-	-	-	-	-	-	-	-
Miguel Hidalgo	-	-	-	-	-	-	-	-	-	-	-	-
Benito Juárez	-	-	-	-	-	-	-	-	-	-	-	-
Cuauhtémoc	-	-	-	-	-	-	-	-	-	-	-	-
Venustiano Carranza	-	-	-	-	-	-	-	4	-	-	-	-
Total	-	-	-	-	-	-	-	4	-	-	-	1

Fuente: Sistema Especial de Cólera(A00) hasta la semana Epidemiológica 5

Fuente: Sistema Único de Información para la Vigilancia Epidemiológica. Información preliminar. Proceso: DEMP.



Servicios de Salud Pública de la Ciudad de México

Dirección de Epidemiología y Medicina Preventiva

Subdirección de Análisis e Información Epidemiológica

Cuadro 2.2

Enfermedades infecciosas y parasitarias del aparato digestivo

Jurisdicción Sanitaria	Giardiasis(A07.1)				Infecciones intestinales por otros organismos y las mal definidas(A04, A08-A09 EXCEPTO A08.0)				Intoxicación alimentaria bacteriana(A05)			
	2026			2025	2026			2025	2026			2025
	Sem.	Acum.		Acum.	Sem.	Acum.		Acum.	Sem.	Acum.		Acum.
		M	F			M	F			M	F	
Gustavo A. Madero	-	-	-	-	1,146	2,008	2,252	3,511	7	3	7	11
Azcapotzalco	-	-	-	1	240	402	567	1,004	-	1	4	1
Iztacalco	-	2	-	-	351	679	727	1,464	1	-	1	-
Coyoacán	-	-	-	1	351	596	738	1,406	-	1	-	-
Alvaro Obregón	-	-	-	-	365	598	835	1,441	1	2	1	-
Magdalena Contreras	-	-	-	-	178	287	369	663	-	-	-	-
Cuajimalpa	-	-	-	2	112	227	258	500	2	2	1	7
Tlalpan	-	-	-	-	354	527	663	1,376	-	-	3	9
Iztapalapa	-	-	-	-	1,012	1,706	2,093	3,241	-	-	-	-
Xochimilco	-	-	-	-	259	907	129	1,027	-	-	-	-
Milpa Alta	-	-	-	-	65	135	199	196	-	-	-	2
Tláhuac	-	-	-	-	188	318	406	783	2	1	1	1
Miguel Hidalgo	-	1	1	3	416	663	803	1,371	-	-	-	-
Benito Juárez	-	-	1	-	686	1,347	1,580	2,312	-	-	-	1
Cauhtémoc	-	-	-	3	596	1,172	1,326	2,062	-	-	1	1
Venustiano Carranza	5	10	4	13	276	474	563	1,067	-	-	-	1
Total	5	13	6	23	6,595	12,046	13,508	23,424	13	10	19	34

Fuente: Sistema Único de Información para la Vigilancia Epidemiológica. Información preliminar. Proceso: DEMP.



Servicios de Salud Pública de la Ciudad de México

Dirección de Epidemiología y Medicina Preventiva

Subdirección de Análisis e Información Epidemiológica

Cuadro 2.3

Enfermedades infecciosas y parasitarias del aparato digestivo

Jurisdicción Sanitaria	Otras helmintiasis(B65-B67, B70-B76, B78, B79, B81-B83 excepto B73 y B75)				Otras infecciones intestinales debidas a protozoarios(A07.0, A07.2, A07.9)				Otras salmonelosis(A02)			
	2026			2025	2026			2025	2026			2025
	Sem.	Acum.		Acum.	Sem.	Acum.		Acum.	Sem.	Acum.		Acum.
		M	F			M	F			M	F	
Gustavo A. Madero	12	10	19	43	-	-	-	35	-	-	-	2
Azcapotzalco	3	11	8	14	-	-	-	14	-	-	-	-
Iztacalco	5	12	10	14	-	1	1	6	-	-	-	-
Coyoacán	1	2	6	4	-	-	-	20	-	-	1	-
Alvaro Obregón	3	4	4	6	-	-	5	4	-	2	-	-
Magdalena Contreras	-	-	1	5	-	-	-	1	1	-	1	-
Cuajimalpa	-	-	1	9	1	3	1	20	-	-	-	1
Tlalpan	1	2	2	6	-	-	1	8	-	-	-	-
Iztapalapa	4	8	-	32	1	1	2	3	1	4	2	11
Xochimilco	-	2	-	2	-	-	-	1	1	1	-	-
Milpa Alta	1	2	3	4	-	1	-	7	-	-	-	3
Tláhuac	-	2	3	6	-	-	-	1	-	-	-	-
Miguel Hidalgo	5	6	4	17	-	2	2	7	-	-	-	2
Benito Juárez	3	9	6	12	5	4	6	1	-	1	1	1
Cuauhtémoc	10	10	18	18	4	7	6	8	-	1	-	-
Venustiano Carranza	5	4	7	7	80	134	175	197	-	2	1	2
Total	53	84	92	199	91	153	199	333	3	11	6	22

Fuente: Sistema Único de Información para la Vigilancia Epidemiológica. Información preliminar. Proceso: DEMP.



Servicios de Salud Pública de la Ciudad de México
Dirección de Epidemiología y Medicina Preventiva
Subdirección de Análisis e Información Epidemiológica

Cuadro 2.4

Enfermedades infecciosas y parasitarias del aparato digestivo

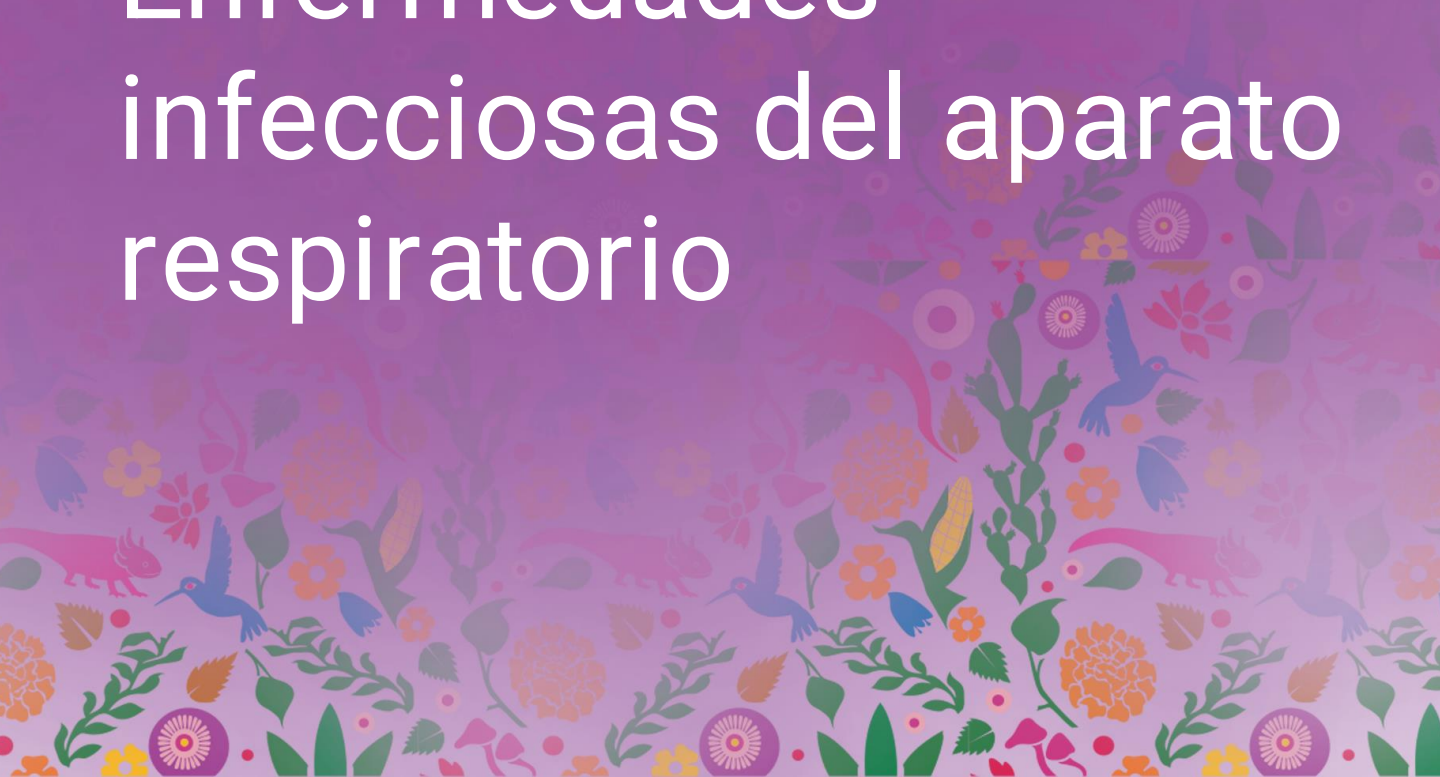
Jurisdicción Sanitaria	Shigelosis(A03)			
	2026			2025
	Sem.	Acum.		Acum.
		M	F	
Gustavo A. Madero	-	-	-	-
Azcapotzalco	-	-	-	-
Iztacalco	-	-	-	-
Coyoacán	-	-	-	-
Alvaro Obregón	-	1	-	-
Magdalena Contreras	-	-	1	-
Cuajimalpa	-	-	-	-
Tlalpan	-	-	-	-
Iztapalapa	-	-	-	-
Xochimilco	-	-	-	-
Milpa Alta	-	-	-	-
Tláhuac	-	-	-	-
Miguel Hidalgo	-	-	-	-
Benito Juárez	-	-	-	-
Cuauhtémoc	-	-	-	-
Venustiano Carranza	-	-	-	-
Total	-	1	1	-

Fuente: Sistema Único de Información para la Vigilancia Epidemiológica. Información preliminar. Proceso: DEMP.



3

Enfermedades
infecciosas del aparato
respiratorio





Servicios de Salud Pública de la Ciudad de México

Dirección de Epidemiología y Medicina Preventiva

Subdirección de Análisis e Información Epidemiológica

Cuadro 3

Enfermedades infecciosas del aparato respiratorio

Jurisdicción Sanitaria	COVID-19(U07.1-U07.2)				Faringitis y amigdalitis estreptocócicas(J02.0, J03.0)				Infecciones respiratorias agudas(J00-J06, J20, J21 EXCEPTO J02.0 Y J03.0)			
	2026			2025	2026			2025	2026			2025
	Sem.	Acum.		Acum.	Sem.	Acum.		Acum.	Sem.	Acum.		Acum.
		M	F			M	F			M	F	
Gustavo A. Madero	110	217	259	408	5	10	9	14	6,056	10,129	14,248	23,952
Azcapotzalco	21	57	82	277	-	1	5	8	2,126	3,445	5,184	9,255
Iztacalco	19	28	52	186	4	1	10	-	1,798	3,038	4,126	7,638
Coyoacán	37	56	71	153	-	3	1	2	2,295	3,647	5,532	8,539
Alvaro Obregón	4	10	9	37	13	35	34	92	2,007	3,457	5,002	8,403
Magdalena Contreras	12	15	28	38	1	2	2	7	1,044	1,562	2,539	3,780
Cuajimalpa	-	-	-	7	-	-	1	31	782	1,242	1,710	2,732
Tlalpan	47	45	66	4	23	31	44	65	1,379	2,328	3,548	6,386
Iztapalapa	5	10	12	98	66	106	96	277	4,698	7,976	11,124	16,923
Xochimilco	1	5	13	35	-	-	-	121	1,171	3,012	1,445	3,518
Milpa Alta	2	10	18	85	-	1	-	24	513	721	1,051	1,355
Tláhuac	-	-	-	2	-	-	1	-	1,142	1,940	2,487	3,473
Miguel Hidalgo	2	10	9	324	15	23	34	57	1,733	2,863	3,713	6,092
Benito Juárez	90	120	156	208	67	125	173	96	3,069	5,295	7,702	10,284
Cuauhtémoc	14	28	33	52	-	1	1	15	2,950	5,234	7,544	11,985
Venustiano Carranza	15	17	16	138	9	13	22	54	1,944	3,182	4,753	7,545
Total	379	628	824	2,052	203	352	433	863	34,707	59,071	81,708	131,860

Fuente: Sistema Único de Información para la Vigilancia Epidemiológica. Información preliminar. Procesó: DEMP.



Servicios de Salud Pública de la Ciudad de México

Dirección de Epidemiología y Medicina Preventiva

Subdirección de Análisis e Información Epidemiológica

Cuadro 3.1

Enfermedades infecciosas del aparato respiratorio

Jurisdicción Sanitaria	Neumonías y bronconeumonías(J12-J18 EXCEPTO J18.2, J13 y J14)				Otitis media aguda(H65.0- H65.1)				Tuberculosis respiratoria(A15- A16)			
	2026			2025	2026			2025	2026			2025
	Sem.	Acum.		Acum.	Sem.	Acum.		Acum.	Sem.	Acum.		Acum.
		M	F			M	F			M	F	
Gustavo A. Madero	86	206	181	228	123	239	309	588	4	10	4	12
Azcapotzalco	21	37	53	92	16	27	44	112	2	5	2	3
Iztacalco	4	6	8	15	39	54	81	168	-	-	-	-
Coyoacán	53	122	100	243	32	59	72	139	-	2	-	1
Alvaro Obregón	35	56	73	120	50	83	155	206	-	-	1	1
Magdalena Contreras	10	15	26	54	5	6	9	43	-	-	-	1
Cuajimalpa	20	41	47	65	18	23	39	52	-	-	-	-
Tlalpan	112	272	255	285	30	63	103	177	1	4	6	11
Iztapalapa	60	151	155	248	195	258	359	574	-	1	1	7
Xochimilco	-	2	5	19	11	22	44	56	-	2	-	-
Milpa Alta	7	12	21	20	5	12	16	20	-	-	-	-
Tláhuac	31	48	49	80	15	12	28	14	-	1	-	3
Miguel Hidalgo	81	164	160	253	26	52	72	125	1	2	1	8
Benito Juárez	135	205	253	389	58	111	169	214	1	1	2	2
Cuauhtémoc	56	199	191	329	46	108	158	258	-	4	1	12
Venustiano Carranza	12	26	19	98	37	64	84	159	1	-	1	-
Total	723	1,562	1,596	2,538	706	1,193	1,742	2,905	10	32	19	61

Fuente: Sistema Especial de Tuberculosis respiratoria(A15-A16) hasta la semana Epidemiológica 5

Fuente: Sistema Único de Información para la Vigilancia Epidemiológica. Información preliminar. Procesó: DEMP.



4

Enfermedades de transmisión sexual





Servicios de Salud Pública de la Ciudad de México

Dirección de Epidemiología y Medicina Preventiva

Subdirección de Análisis e Información Epidemiológica

Cuadro 4

Enfermedades de transmisión sexual

Jurisdicción Sanitaria	Candidiasis urogenital(B37.3- B37.4)				Chancro blando(A57)				Herpes genital(A60.0)			
	2026			2025	2026			2025	2026			2025
	Sem.	Acum.		Acum.	Sem.	Acum.		Acum.	Sem.	Acum.		Acum.
		M	F			M	F			M	F	
Gustavo A. Madero	6	1	25	52	-	-	-	-	3	1	7	8
Azcapotzalco	3	2	30	11	-	-	-	-	-	1	-	-
Iztacalco	3	-	5	11	-	-	-	-	-	1	-	-
Coyoacán	5	4	19	9	-	-	-	1	-	-	2	1
Alvaro Obregón	4	-	18	27	-	-	-	-	-	-	-	5
Magdalena Contreras	3	1	8	5	-	-	-	-	-	-	-	1
Cuajimalpa	2	3	9	6	-	-	-	-	-	-	-	-
Tlalpan	9	-	17	11	-	-	-	-	-	-	-	1
Iztapalapa	13	5	39	45	-	1	-	-	-	10	1	3
Xochimilco	1	3	1	3	-	-	-	-	-	-	-	1
Milpa Alta	1	-	5	1	-	-	-	-	-	-	-	1
Tláhuac	4	-	10	14	-	-	-	-	-	1	-	-
Miguel Hidalgo	21	4	57	39	-	-	-	-	-	1	-	7
Benito Juárez	7	5	28	25	-	-	-	-	-	-	1	2
Cauhtémoc	3	4	14	7	-	1	-	-	11	25	1	20
Venustiano Carranza	90	9	263	163	-	-	-	-	-	1	1	-
Total	175	41	548	429	-	2	-	1	14	41	13	50

Fuente: Sistema Único de Información para la Vigilancia Epidemiológica. Información preliminar. Proceso: DEMP.



Servicios de Salud Pública de la Ciudad de México

Dirección de Epidemiología y Medicina Preventiva

Subdirección de Análisis e Información Epidemiológica

Cuadro 4.1

Enfermedades de transmisión sexual

Jurisdicción Sanitaria	Infección gonocócica del tracto genitourinario(A54.0-A54.2)				Infección por el Virus de la Inmunodeficiencia Humana(B20-B24, Z21)				Linfogranuloma venéreo por clamidias(A55)			
	2026			2025	2026			2025	2026			2025
	Sem.	Acum.		Acum.	Sem.	Acum.		Acum.	Sem.	Acum.		Acum.
		M	F			M	F			M	F	
Gustavo A. Madero	-	-	-	2	3	21	1	29	-	-	-	-
Azcapotzalco	-	-	-	-	3	7	1	14	-	-	-	-
Iztacalco	-	-	-	-	1	7	-	3	-	-	-	-
Coyoacán	1	-	1	-	3	16	-	11	-	-	-	-
Alvaro Obregón	-	-	-	-	4	17	2	7	-	-	-	-
Magdalena Contreras	-	-	2	-	2	3	-	3	-	-	-	-
Cuajimalpa	-	-	-	-	2	6	-	6	-	-	-	-
Tlalpan	-	-	1	-	3	9	-	11	-	-	-	-
Iztapalapa	-	6	4	7	3	14	2	13	-	1	1	-
Xochimilco	-	-	-	-	1	3	-	5	-	-	-	-
Milpa Alta	7	-	11	2	-	-	-	-	-	-	-	-
Tláhuac	-	-	-	-	-	2	-	2	-	-	-	-
Miguel Hidalgo	-	-	2	-	3	12	-	10	-	-	-	-
Benito Juárez	-	4	-	3	3	21	6	10	-	-	-	-
Cuauhtémoc	12	31	1	14	10	21	3	44	-	6	-	2
Venustiano Carranza	1	2	-	-	4	8	1	13	-	-	-	-
Total	21	43	22	28	45	167	16	181	-	7	1	2

Fuente: Sistema Especial de Infección por el Virus de la Inmunodeficiencia Humana(B20-B24, Z21) hasta la semana Epidemiológica 5

Fuente: Sistema Único de Información para la Vigilancia Epidemiológica. Información preliminar. Proceso: DEMP.



Servicios de Salud Pública de la Ciudad de México

Dirección de Epidemiología y Medicina Preventiva

Subdirección de Análisis e Información Epidemiológica

Cuadro 4.2

Enfermedades de transmisión sexual

Jurisdicción Sanitaria	Sífilis adquirida(A51-A53)				Sífilis congénita(A50)				Tricomoniasis urogenital(A59.0)			
	2026			2025	2026			2025	2026			2025
	Sem.	Acum.		Acum.	Sem.	Acum.		Acum.	Sem.	Acum.		Acum.
		M	F			M	F			M	F	
Gustavo A. Madero	-	6	2	2	-	-	-	-	-	-	-	-
Azcapotzalco	6	13	1	10	-	1	-	1	-	-	-	1
Iztacalco	-	-	-	1	1	-	1	-	-	-	-	1
Coyoacán	-	-	-	1	-	-	-	-	1	-	1	1
Alvaro Obregón	1	3	4	4	1	1	-	-	1	-	3	-
Magdalena Contreras	1	1	1	-	-	-	-	-	-	-	-	-
Cuajimalpa	-	-	-	-	-	-	-	-	-	-	-	-
Tlalpan	-	1	1	18	-	-	-	-	-	-	-	-
Iztapalapa	6	28	4	1	-	-	1	-	-	-	2	1
Xochimilco	-	-	-	-	-	-	-	-	-	-	-	1
Milpa Alta	-	-	-	-	-	-	-	-	-	-	-	-
Tláhuac	1	1	-	1	-	-	-	-	1	-	1	-
Miguel Hidalgo	1	1	2	5	-	-	-	-	2	-	4	-
Benito Juárez	1	10	3	-	-	-	-	-	-	-	1	-
Cuauhtémoc	38	92	8	58	-	-	-	1	-	-	-	1
Venustiano Carranza	-	2	-	2	-	1	1	1	6	-	21	14
Total	55	158	26	103	2	3	3	3	11	-	33	20

Fuente: Sistema Único de Información para la Vigilancia Epidemiológica. Información preliminar. Proceso: DEMP.



Servicios de Salud Pública de la Ciudad de México

Dirección de Epidemiología y Medicina Preventiva

Subdirección de Análisis e Información Epidemiológica

Cuadro 4.3

Enfermedades de transmisión sexual

Jurisdicción Sanitaria	Vulvovaginitis(N76)			
	2026			2025
	Sem.	Acum.		Acum.
		M	F	
Gustavo A. Madero	328	-	1,141	737
Azcapotzalco	21	-	109	173
Iztacalco	34	-	151	150
Coyoacán	73	-	278	207
Alvaro Obregón	93	-	400	469
Magdalena Contreras	54	-	196	196
Cuajimalpa	22	-	92	79
Tlalpan	55	-	208	207
Iztapalapa	195	-	704	683
Xochimilco	26	-	108	94
Milpa Alta	19	-	68	32
Tláhuac	38	-	166	118
Miguel Hidalgo	41	-	202	182
Benito Juárez	81	-	318	307
Cuauhtémoc	80	-	355	402
Venustiano Carranza	60	-	222	245
Total	1,220	-	4,718	4,281

Fuente: Sistema Único de Información para la Vigilancia Epidemiológica. Información preliminar. Proceso: DEMP.



5

Enfermedades transmisibles por vector





Servicios de Salud Pública de la Ciudad de México
Dirección de Epidemiología y Medicina Preventiva
Subdirección de Análisis e Información Epidemiológica

Cuadro 5

Enfermedades transmisibles por vector

Jurisdicción Sanitaria	Dengue con signos de alarma(A97.1)				Dengue grave(A97.2)				Dengue no grave(A97.0, A97.9)			
	2026			2025	2026			2025	2026			2025
	Sem.	Acum.		Acum.	Sem.	Acum.		Acum.	Sem.	Acum.		Acum.
		M	F			M	F			M	F	
Gustavo A. Madero	-	-	-	-	-	-	-	-	-	-	-	-
Azcapotzalco	-	-	-	-	-	-	-	-	-	-	-	-
Iztacalco	-	-	-	-	-	-	-	-	-	-	-	-
Coyoacán	-	-	-	-	-	-	-	-	-	-	-	-
Alvaro Obregón	-	-	-	-	-	-	-	-	-	-	-	-
Magdalena Contreras	-	-	-	-	-	-	-	-	-	-	-	-
Cuajimalpa	-	-	-	-	-	-	-	-	-	-	-	-
Tlalpan	-	-	-	-	-	-	-	-	-	-	-	-
Iztapalapa	-	-	-	-	-	-	-	-	-	-	-	-
Xochimilco	-	-	-	-	-	-	-	-	-	-	-	-
Milpa Alta	-	-	-	-	-	-	-	-	-	-	-	-
Tláhuac	-	-	-	-	-	-	-	-	-	-	-	-
Miguel Hidalgo	-	-	-	-	-	-	-	-	-	-	-	-
Benito Juárez	-	-	-	-	-	-	-	-	-	-	-	-
Cuahtémoc	-	-	-	-	-	-	-	-	-	-	-	-
Venustiano Carranza	-	-	-	-	-	-	-	-	-	-	-	-
Total	-	-	-	-	-	-	-	-	-	-	-	-

Fuente: Sistemas Especiales de Dengue con signos de alarma(A97.1), Dengue grave(A97.2) y Dengue no grave(A97.0, A97.9) hasta la semana Epidemiológica 5

Fuente: Sistema Único de Información para la Vigilancia Epidemiológica. Información preliminar. Proceso: DEMP.



Servicios de Salud Pública de la Ciudad de México

Dirección de Epidemiología y Medicina Preventiva

Subdirección de Análisis e Información Epidemiológica

Cuadro 5.1

Enfermedades transmisibles por vector

Jurisdicción Sanitaria	Enfermedad por virus Chikungunya(A92.0)				Fiebre del oeste del Nilo(A92.3)				Fiebre manchada(A77.0)			
	2026			2025	2026			2025	2026			2025
	Sem.	Acum.		Acum.	Sem.	Acum.		Acum.	Sem.	Acum.		Acum.
		M	F			M	F			M	F	
Gustavo A. Madero	-	-	-	-	-	-	-	-	-	-	-	-
Azcapotzalco	-	-	-	-	-	-	-	-	-	-	-	-
Iztacalco	-	-	-	-	-	-	-	-	-	-	-	-
Coyoacán	-	-	-	-	-	-	-	-	-	-	-	-
Alvaro Obregón	-	-	-	-	-	-	-	-	-	-	-	-
Magdalena Contreras	-	-	-	-	-	-	-	-	-	-	-	-
Cuajimalpa	-	-	-	-	-	-	-	-	-	-	-	-
Tlalpan	-	-	-	-	-	-	-	-	-	-	-	-
Iztapalapa	-	-	-	-	-	-	-	-	-	-	-	-
Xochimilco	-	-	-	-	-	-	-	-	-	-	-	-
Milpa Alta	-	-	-	-	-	-	-	-	-	-	-	-
Tláhuac	-	-	-	-	-	-	-	-	-	-	-	-
Miguel Hidalgo	-	-	-	-	-	-	-	-	-	-	-	-
Benito Juárez	-	-	-	-	-	-	-	-	-	-	-	-
Cuauhtémoc	-	-	-	-	-	-	-	-	-	-	-	-
Venustiano Carranza	-	-	-	-	-	-	-	-	-	-	-	-
Total	-	-	-	-	-	-	-	-	-	-	-	-

Fuente: Sistemas Especiales de Enfermedad por virus Chikungunya(A92.0), Fiebre del oeste del Nilo(A92.3) y Fiebre manchada(A77.0) hasta la semana Epidemiológica 5

Fuente: Sistema Único de Información para la Vigilancia Epidemiológica. Información preliminar. Proceso: DEMP.



Servicios de Salud Pública de la Ciudad de México

Dirección de Epidemiología y Medicina Preventiva

Subdirección de Análisis e Información Epidemiológica

Cuadro 5.2

Enfermedades transmisibles por vector

Jurisdicción Sanitaria	Infección por virus Zika(A92.5)				Otras rickettsiosis(A79)				Paludismo por plasmodium falciparum(B50)			
	2026			2025	2026			2025	2026			2025
	Sem.	Acum.		Acum.	Sem.	Acum.		Acum.	Sem.	Acum.		Acum.
		M	F			M	F			M	F	
Gustavo A. Madero	-	-	-	-	-	-	-	-	-	-	-	-
Azcapotzalco	-	-	-	-	-	-	-	-	-	-	-	-
Iztacalco	-	-	-	-	-	-	-	-	-	-	-	-
Coyoacán	-	-	-	-	-	-	-	-	-	-	-	-
Alvaro Obregón	-	-	-	-	-	-	-	-	-	-	-	-
Magdalena Contreras	-	-	-	-	-	-	-	-	-	-	-	-
Cuajimalpa	-	-	-	-	-	-	-	-	-	-	-	-
Tlalpan	-	-	-	-	-	-	-	-	-	-	-	-
Iztapalapa	-	-	-	-	-	-	-	-	-	-	-	-
Xochimilco	-	-	-	-	-	-	-	-	-	-	-	-
Milpa Alta	-	-	-	-	-	-	-	-	-	-	-	-
Tláhuac	-	-	-	-	-	-	-	-	-	-	-	-
Miguel Hidalgo	-	-	-	-	-	-	-	-	-	-	-	-
Benito Juárez	-	-	-	-	-	-	-	-	-	-	-	-
Cuauhtémoc	-	-	-	-	-	-	-	-	-	-	-	-
Venustiano Carranza	-	-	-	-	-	-	-	-	-	-	-	-
Total	-	-	-	-	-	-	-	-	-	-	-	-

Fuente: Sistemas Especiales de Infección por virus Zika(A92.5), Otras rickettsiosis(A79) y Paludismo por plasmodium falciparum(B50) hasta la semana Epidemiológica 5

Fuente: Sistema Único de Información para la Vigilancia Epidemiológica. Información preliminar. Proceso: DEMP.



Servicios de Salud Pública de la Ciudad de México

Dirección de Epidemiología y Medicina Preventiva

Subdirección de Análisis e Información Epidemiológica

Cuadro 5.3

Enfermedades transmisibles por vector

Jurisdicción Sanitaria	Paludismo por plasmodium vivax(B51)				Tifo epidémico(A75.0)				Tifo murino(A75.2)			
	2026			2025	2026			2025	2026			2025
	Sem.	Acum.		Acum.	Sem.	Acum.		Acum.	Sem.	Acum.		Acum.
		M	F			M	F			M	F	
Gustavo A. Madero	-	-	-	-	-	-	-	-	-	-	-	-
Azcapotzalco	-	-	-	-	-	-	-	-	-	-	-	-
Iztacalco	-	-	-	-	-	-	-	-	-	-	-	-
Coyoacán	-	-	-	-	-	-	-	-	-	-	-	-
Alvaro Obregón	-	-	-	-	-	-	-	-	-	-	-	-
Magdalena Contreras	-	-	-	-	-	-	-	-	-	-	-	-
Cuajimalpa	-	-	-	-	-	-	-	-	-	-	-	-
Tlalpan	-	-	-	-	-	-	-	-	-	-	-	-
Iztapalapa	-	-	-	-	-	-	-	-	-	-	-	-
Xochimilco	-	-	-	-	-	-	-	-	-	-	-	-
Milpa Alta	-	-	-	-	-	-	-	-	-	-	-	-
Tláhuac	-	-	-	-	-	-	-	-	-	-	-	-
Miguel Hidalgo	-	-	-	-	-	-	-	-	-	-	-	-
Benito Juárez	-	-	-	-	-	-	-	-	-	-	-	-
Cuauhtémoc	-	-	-	-	-	-	-	-	-	-	-	-
Venustiano Carranza	-	-	-	-	-	-	-	-	-	-	-	-
Total	-	-	-	-	-	-	-	-	-	-	-	-

Fuente: Sistemas Especiales de Paludismo por plasmodium vivax(B51), Tifo epidémico(A75.0) y Tifo murino(A75.2) hasta la semana Epidemiológica 5

Fuente: Sistema Único de Información para la Vigilancia Epidemiológica. Información preliminar. Proceso: DEMP.



6

Zoonosis



Servicios de Salud Pública de la Ciudad de México

Dirección de Epidemiología y Medicina Preventiva

Subdirección de Análisis e Información Epidemiológica

Cuadro 6

Zoonosis

Jurisdicción Sanitaria	Brucelosis(A23)				Cisticercosis(B69)				Leptospirosis(A27)			
	2026			2025	2026			2025	2026			2025
	Sem.	Acum.		Acum.	Sem.	Acum.		Acum.	Sem.	Acum.		Acum.
		M	F			M	F			M	F	
Gustavo A. Madero	-	-	-	-	-	-	-	-	-	-	-	-
Azcapotzalco	-	-	-	-	-	-	-	-	-	-	-	-
Iztacalco	-	-	-	-	-	-	-	-	-	-	-	-
Coyoacán	-	-	-	-	-	-	-	-	-	-	-	-
Alvaro Obregón	-	-	-	-	-	-	-	-	-	-	-	-
Magdalena Contreras	-	-	-	-	-	-	-	-	-	-	-	-
Cuajimalpa	-	-	-	-	-	-	-	-	-	-	-	-
Tlalpan	-	-	-	-	-	-	-	-	-	-	-	-
Iztapalapa	-	-	-	-	-	-	-	-	-	-	-	-
Xochimilco	-	-	-	-	-	-	-	-	-	-	-	-
Milpa Alta	-	-	-	-	-	-	-	-	-	-	-	-
Tláhuac	-	-	-	-	-	-	-	-	-	-	-	-
Miguel Hidalgo	-	-	-	-	-	-	-	-	-	-	-	-
Benito Juárez	-	-	-	-	-	-	-	-	-	-	-	-
Cuauhtémoc	-	-	-	-	-	-	-	-	-	-	-	-
Venustiano Carranza	-	-	-	-	-	-	-	-	-	-	-	-
Total	-	-	-	-	-	-	-	-	-	-	-	-

Fuente: Sistemas Especiales de Brucelosis(A23), Cisticercosis(B69) y Leptospirosis(A27) hasta la semana Epidemiológica 5

Fuente: Sistema Único de Información para la Vigilancia Epidemiológica. Información preliminar. Proceso: DEMP.



Servicios de Salud Pública de la Ciudad de México

Dirección de Epidemiología y Medicina Preventiva

Subdirección de Análisis e Información Epidemiológica

Cuadro 6.1

Zoonosis

Jurisdicción Sanitaria	Rabia humana por fauna silvestre(A82.0)				Rabia humana por fauna urbana(A82.1)				Teniasis(B68)			
	2026			2025	2026			2025	2026			2025
	Sem.	Acum.		Acum.	Sem.	Acum.		Acum.	Sem.	Acum.		Acum.
		M	F			M	F			M	F	
Gustavo A. Madero	-	-	-	-	-	-	-	-	-	-	-	-
Azcapotzalco	-	-	-	-	-	-	-	-	-	-	-	-
Iztacalco	-	-	-	-	-	-	-	-	-	-	-	-
Coyoacán	-	-	-	-	-	-	-	-	-	-	-	-
Alvaro Obregón	-	-	-	-	-	-	-	-	-	-	-	-
Magdalena Contreras	-	-	-	-	-	-	-	-	-	-	-	-
Cuajimalpa	-	-	-	-	-	-	-	-	-	-	-	-
Tlalpan	-	-	-	-	-	-	-	-	-	-	-	-
Iztapalapa	-	-	-	-	-	-	-	-	-	-	-	-
Xochimilco	-	-	-	-	-	-	-	-	-	-	-	-
Milpa Alta	-	-	-	-	-	-	-	-	-	-	-	-
Tláhuac	-	-	-	-	-	-	-	-	-	-	-	-
Miguel Hidalgo	-	-	-	-	-	-	-	-	-	-	-	-
Benito Juárez	-	-	-	-	-	-	-	-	-	-	-	-
Cuauhtémoc	-	-	-	-	-	-	-	-	-	-	-	-
Venustiano Carranza	-	-	-	-	-	-	-	-	-	-	-	-
Total	-	-	-	-	-	-	-	-	-	-	-	-

Fuente: Sistemas Especiales de Rabia humana por fauna silvestre(A82.0), Rabia humana por fauna urbana(A82.1) y Teniasis(B68) hasta la semana Epidemiológica 5

Fuente: Sistema Único de Información para la Vigilancia Epidemiológica. Información preliminar. Proceso: DEMP.



Servicios de Salud Pública de la Ciudad de México

Dirección de Epidemiología y Medicina Preventiva

Subdirección de Análisis e Información Epidemiológica

Cuadro 6.2

Zoonosis

Jurisdicción Sanitaria	Triquinosis(B75)			
	2026			2025
	Sem.	Acum.		Acum.
		M	F	
Gustavo A. Madero	-	-	-	-
Azcapotzalco	-	-	-	-
Iztacalco	-	-	-	-
Coyoacán	-	-	-	-
Alvaro Obregón	-	-	-	-
Magdalena Contreras	-	-	-	-
Cuajimalpa	-	-	-	-
Tlalpan	-	-	-	-
Iztapalapa	-	-	-	-
Xochimilco	-	-	-	-
Milpa Alta	-	-	-	-
Tláhuac	-	-	-	-
Miguel Hidalgo	-	-	-	-
Benito Juárez	-	-	-	-
Cuauhtémoc	-	-	-	-
Venustiano Carranza	-	-	-	-
Total	-	-	-	-

Fuente: Sistema Único de Información para la Vigilancia Epidemiológica. Información preliminar. Proceso: DEMP.



7

Otras enfermedades exantemáticas





Servicios de Salud Pública de la Ciudad de México

Dirección de Epidemiología y Medicina Preventiva

Subdirección de Análisis e Información Epidemiológica

Cuadro 7

Otras enfermedades exantemáticas

Jurisdicción Sanitaria	Erisipela(A46)				Escarlatina(A38)			
	2026			2025	2026			2025
	Sem.	Acum.		Acum.	Sem.	Acum.		Acum.
		M	F			M	F	
Gustavo A. Madero	-	-	-	2	-	2	-	1
Azcapotzalco	1	1	-	2	-	1	-	-
Iztacalco	-	-	-	1	-	-	-	1
Coyoacán	-	-	-	-	-	-	-	-
Alvaro Obregón	1	-	2	-	-	-	-	3
Magdalena Contreras	-	-	-	-	-	-	-	-
Cuajimalpa	-	-	-	-	-	-	-	-
Tlalpan	-	1	-	-	1	-	1	1
Iztapalapa	-	-	2	-	-	1	-	-
Xochimilco	-	-	-	1	-	-	-	-
Milpa Alta	-	-	-	1	-	2	-	-
Tláhuac	-	-	1	-	1	1	3	-
Miguel Hidalgo	-	-	1	-	-	-	-	1
Benito Juárez	-	1	-	2	-	-	-	-
Cauhtémoc	-	-	1	-	-	-	1	-
Venustiano Carranza	-	-	1	-	-	-	-	1
Total	2	3	8	9	2	7	5	8

Fuente: Sistema Único de Información para la Vigilancia Epidemiológica. Información preliminar. Proceso: DEMP.



Otras enfermedades transmisibles





Servicios de Salud Pública de la Ciudad de México

Dirección de Epidemiología y Medicina Preventiva

Subdirección de Análisis e Información Epidemiológica

Cuadro 8

Otras enfermedades transmisibles

Jurisdicción Sanitaria	Conjuntivitis epidémica aguda hemorrágica(B30.3)				Conjuntivitis(H10)				Escabiosis(B86)			
	2026			2025	2026			2025	2026			2025
	Sem.	Acum.		Acum.	Sem.	Acum.		Acum.	Sem.	Acum.		Acum.
		M	F			M	F			M	F	
Gustavo A. Madero	-	-	-	-	304	518	653	983	1	3	-	1
Azcapotzalco	-	-	-	-	86	127	187	350	-	1	1	-
Iztacalco	-	-	-	-	62	101	156	276	-	-	-	-
Coyoacán	-	-	-	-	220	352	531	338	-	-	-	2
Alvaro Obregón	-	-	-	-	118	154	252	384	2	1	2	1
Magdalena Contreras	-	-	-	-	58	66	113	160	-	1	1	1
Cuajimalpa	-	-	-	-	33	48	55	98	-	-	-	-
Tlalpan	-	-	-	-	53	91	110	262	-	2	-	1
Iztapalapa	-	-	-	-	244	380	513	801	-	1	2	4
Xochimilco	-	-	-	-	21	55	46	91	1	2	1	1
Milpa Alta	-	-	-	-	9	22	21	35	1	1	-	-
Tláhuac	-	-	-	-	42	64	98	205	1	2	-	2
Miguel Hidalgo	-	-	-	-	70	129	183	294	1	1	1	4
Benito Juárez	-	-	-	-	117	177	269	378	-	2	1	-
Cuauhtémoc	-	-	-	-	381	643	833	1,080	-	1	-	1
Venustiano Carranza	-	-	-	-	94	126	197	303	-	1	1	-
Total	-	-	-	-	1,912	3,053	4,217	6,038	7	19	10	18

Fuente: Sistema Único de Información para la Vigilancia Epidemiológica. Información preliminar. Proceso: DEMP.



Servicios de Salud Pública de la Ciudad de México

Dirección de Epidemiología y Medicina Preventiva

Subdirección de Análisis e Información Epidemiológica

Cuadro 8.1

Otras enfermedades transmisibles

Jurisdicción Sanitaria	Hepatitis vírica C(B17.1, B18.2)				Infección asociada a la atención de la salud(S/C)				Lepra(A30)			
	2026			2025	2026			2025	2026			2025
	Sem.	Acum.		Acum.	Sem.	Acum.		Acum.	Sem.	Acum.		Acum.
		M	F			M	F			M	F	
Gustavo A. Madero	-	-	1	8	53	88	67	123	-	-	-	-
Azcapotzalco	8	8	8	5	15	52	49	228	-	-	-	-
Iztacalco	-	1	-	1	7	18	17	73	-	-	-	-
Coyoacán	1	1	-	-	38	90	76	146	-	-	-	-
Alvaro Obregón	-	-	-	-	47	42	98	154	-	-	-	-
Magdalena Contreras	-	-	-	-	-	-	-	-	-	-	-	-
Cuajimalpa	-	-	-	-	-	2	-	1	-	-	-	-
Tlalpan	-	-	-	16	5	15	14	36	-	-	-	-
Iztapalapa	1	2	-	1	24	40	41	40	-	-	-	-
Xochimilco	-	-	-	-	-	-	-	1	-	-	-	-
Milpa Alta	-	-	-	-	-	-	-	-	-	-	-	-
Tláhuac	-	-	-	-	8	15	17	42	-	-	-	-
Miguel Hidalgo	-	-	-	7	18	43	36	106	-	-	-	-
Benito Juárez	-	-	-	-	36	52	52	75	-	-	-	-
Cuauhtémoc	-	-	-	1	56	108	83	145	-	-	-	-
Venustiano Carranza	73	16	57	1	-	-	-	-	-	-	-	-
Total	83	28	66	40	307	565	550	1,170	-	-	-	-

Fuente: Sistema Único de Información para la Vigilancia Epidemiológica. Información preliminar. Proceso: DEMP.



Servicios de Salud Pública de la Ciudad de México
Dirección de Epidemiología y Medicina Preventiva
Subdirección de Análisis e Información Epidemiológica

Cuadro 8.2

Otras enfermedades transmisibles

Jurisdicción Sanitaria	Mal del pinto(A67)				Meningoencefalitis amebiana primaria(B60.2)				Otras hepatitis víricas(B17- B19 excepto B17.1, B18.2)			
	2026			2025	2026			2025	2026			2025
	Sem.	Acum.		Acum.	Sem.	Acum.		Acum.	Sem.	Acum.		Acum.
		M	F			M	F			M	F	
Gustavo A. Madero	-	-	-	-	-	-	-	-	-	-	1	5
Azcapotzalco	-	-	-	-	-	-	-	-	-	-	-	-
Iztacalco	-	-	-	-	-	-	-	-	-	-	-	-
Coyoacán	-	-	-	-	-	-	-	-	-	-	-	-
Alvaro Obregón	-	-	-	-	-	-	-	-	-	-	2	1
Magdalena Contreras	-	-	-	-	-	-	-	-	-	-	-	-
Cuajimalpa	-	-	-	-	-	-	-	-	-	-	-	-
Tlalpan	-	-	-	-	-	-	-	-	-	1	-	-
Iztapalapa	-	-	-	-	-	-	-	-	-	-	-	-
Xochimilco	-	-	-	-	-	-	-	-	-	-	-	-
Milpa Alta	-	-	-	-	-	-	-	-	1	1	-	-
Tláhuac	-	-	-	-	-	-	-	-	-	-	1	-
Miguel Hidalgo	-	-	-	-	-	-	-	-	1	7	-	6
Benito Juárez	-	-	-	-	-	-	-	-	-	-	-	-
Cuauhtémoc	-	-	-	-	-	-	-	-	-	-	-	-
Venustiano Carranza	-	-	-	-	-	-	-	-	-	-	-	-
Total	-	-	-	-	-	-	-	-	2	9	4	12

Fuente: Sistema Único de Información para la Vigilancia Epidemiológica. Información preliminar. Proceso: DEMP.



Servicios de Salud Pública de la Ciudad de México

Dirección de Epidemiología y Medicina Preventiva

Subdirección de Análisis e Información Epidemiológica

Cuadro 8.3

Otras enfermedades transmisibles

Jurisdicción Sanitaria	Toxoplasmosis(B58)				Tripanosomiasis americana (enfermedad de Chagas) aguda(B57.0-B57.1)				Tripanosomiasis americana (enfermedad de Chagas) crónica(B57.2-B57.5)			
	2026			2025	2026			2025	2026			2025
	Sem.	Acum.		Acum.	Sem.	Acum.		Acum.	Sem.	Acum.		Acum.
		M	F			M	F			M	F	
Gustavo A. Madero	-	-	-	-	-	-	-	-	-	-	-	-
Azcapotzalco	-	-	-	-	-	-	-	-	-	-	-	-
Iztacalco	-	-	-	-	-	-	-	-	-	-	-	-
Coyoacán	-	-	-	-	-	-	-	-	-	-	-	-
Alvaro Obregón	-	-	-	-	-	-	-	-	-	2	-	-
Magdalena Contreras	-	-	-	-	-	-	-	-	-	-	-	-
Cuajimalpa	-	-	-	-	-	-	-	-	-	-	-	-
Tlalpan	-	-	-	-	-	-	-	-	1	-	2	-
Iztapalapa	-	-	-	-	-	-	-	-	-	-	-	-
Xochimilco	-	-	-	-	-	-	-	-	-	-	-	-
Milpa Alta	-	-	-	-	-	-	-	-	-	-	-	-
Tláhuac	-	-	-	-	-	-	-	-	-	-	-	-
Miguel Hidalgo	-	-	-	-	-	-	-	-	-	-	-	-
Benito Juárez	-	-	-	-	-	-	-	-	-	-	-	-
Cuauhtémoc	-	-	-	-	-	-	1	-	-	-	-	-
Venustiano Carranza	-	-	-	-	-	-	-	-	-	-	-	-
Total	-	-	-	-	-	-	1	-	1	2	2	-

Fuente: Sistemas Especiales de Tripanosomiasis americana (enfermedad de Chagas) aguda(B57.0-B57.1) y Crónica hasta la semana Epidemiológica 5

Fuente: Sistema Único de Información para la Vigilancia Epidemiológica. Información preliminar. Proceso: DEMP.



Servicios de Salud Pública de la Ciudad de México

Dirección de Epidemiología y Medicina Preventiva

Subdirección de Análisis e Información Epidemiológica

Cuadro 8.4

Otras enfermedades transmisibles

Jurisdicción Sanitaria	Tuberculosis otras formas(A17.1, A17.8, A17.9, A18-A19)			
	2026			2025
	Sem.	Acum.		Acum.
		M	F	
Gustavo A. Madero	-	-	1	2
Azcapotzalco	-	1	1	1
Iztacalco	-	1	1	-
Coyoacán	-	-	-	2
Alvaro Obregón	-	1	-	-
Magdalena Contreras	-	-	-	-
Cuajimalpa	-	-	-	-
Tlalpan	1	1	2	2
Iztapalapa	-	-	-	2
Xochimilco	-	-	-	-
Milpa Alta	-	-	-	-
Tláhuac	-	1	-	-
Miguel Hidalgo	-	-	-	-
Benito Juárez	-	-	-	2
Cuauhtémoc	-	2	-	9
Venustiano Carranza	-	-	-	1
Total	1	7	5	21

Fuente: Sistema Especial de Tuberculosis otras formas(A17.1, A17.8, A17.9, A18-A19) hasta la semana Epidemiológica 5

Fuente: Sistema Único de Información para la Vigilancia Epidemiológica. Información preliminar. Proceso: DEMP.



9

Enfermedades
bajo vigilancia
sindromática





Servicios de Salud Pública de la Ciudad de México

Dirección de Epidemiología y Medicina Preventiva

Subdirección de Análisis e Información Epidemiológica

Cuadro 9

Enfermedades bajo vigilancia sindromática

Jurisdicción Sanitaria	Enfermedad febril exantemática(U97)				Infección de vías urinarias(N30, N34, N39.0)				Parálisis flácida aguda(U98)			
	2026			2025	2026			2025	2026			2025
	Sem.	Acum.		Acum.	Sem.	Acum.		Acum.	Sem.	Acum.		Acum.
		M	F			M	F			M	F	
Gustavo A. Madero	10	2	8	-	1,074	1,095	2,725	3,519	-	-	-	-
Azcapotzalco	1	1	-	-	257	258	825	1,350	-	-	-	-
Iztacalco	1	1	-	-	208	219	644	921	-	-	-	-
Coyoacán	2	-	2	-	339	335	1,058	1,332	-	-	-	-
Alvaro Obregón	4	2	2	-	424	327	1,319	1,569	-	-	-	-
Magdalena Contreras	1	1	-	-	207	142	563	621	-	-	-	-
Cuajimalpa	4	3	1	-	115	81	366	379	-	-	-	-
Tlalpan	-	-	-	-	286	306	859	1,232	-	-	-	-
Iztapalapa	1	1	-	-	1,026	1,087	2,876	3,934	-	-	-	-
Xochimilco	1	-	1	-	254	731	250	486	-	-	-	-
Milpa Alta	-	-	-	-	95	65	286	348	-	-	-	-
Tláhuac	1	-	1	-	217	171	589	606	-	-	-	-
Miguel Hidalgo	4	2	2	-	238	216	705	974	-	-	-	-
Benito Juárez	3	2	1	-	434	416	1,326	1,602	-	-	-	-
Cuauhtémoc	7	5	2	-	489	558	1,352	1,775	-	-	-	-
Venustiano Carranza	1	-	1	-	469	556	1,517	1,971	-	-	-	-
Total	41	20	21	-	6,132	6,563	17,260	22,619	-	-	-	-

Fuente: Sistemas Especiales de Enfermedad febril exantemática(U97) y Parálisis flácida aguda(U98) hasta la semana Epidemiológica 5

Fuente: Sistema Único de Información para la Vigilancia Epidemiológica. Información preliminar. Proceso: DEMP.



Servicios de Salud Pública de la Ciudad de México
Dirección de Epidemiología y Medicina Preventiva
Subdirección de Análisis e Información Epidemiológica

Cuadro 9.1

Enfermedades bajo vigilancia sindromática

Jurisdicción Sanitaria	Síndrome coqueluchoide(U99)				Síndrome meníngeo(G00- G03 excepto G00.0, G00.1)			
	2026			2025	2026			2025
	Sem.	Acum.		Acum.	Sem.	Acum.		Acum.
		M	F			M	F	
Gustavo A. Madero	-	-	-	-	-	-	-	1
Azcapotzalco	-	-	-	-	-	2	-	-
Iztacalco	-	-	-	-	-	-	-	-
Coyoacán	-	-	-	-	-	-	-	1
Alvaro Obregón	-	-	-	-	-	-	-	-
Magdalena Contreras	-	-	-	-	-	-	-	-
Cuajimalpa	-	-	-	-	-	-	-	-
Tlalpan	-	-	-	-	-	-	-	2
Iztapalapa	-	-	-	-	-	1	-	-
Xochimilco	-	-	-	-	-	-	-	-
Milpa Alta	-	-	-	-	-	-	-	-
Tláhuac	-	-	-	-	-	-	-	-
Miguel Hidalgo	-	-	-	-	-	-	-	-
Benito Juárez	-	-	-	-	-	-	-	1
Cuauhtémoc	-	-	-	-	1	1	-	-
Venustiano Carranza	-	-	-	-	-	-	-	-
Total	-	-	-	-	1	4	-	5

Fuente: Sistema Especial de Síndrome coqueluchoide(U99) hasta la semana Epidemiológica 5

Fuente: Sistema Único de Información para la Vigilancia Epidemiológica. Información preliminar. Proceso: DEMP.



10

Enfermedades
no transmisibles





Servicios de Salud Pública de la Ciudad de México

Dirección de Epidemiología y Medicina Preventiva

Subdirección de Análisis e Información Epidemiológica

Cuadro 10

Enfermedades no transmisibles

Jurisdicción Sanitaria	Asma(J45, J46)				Bocio endémico(E01)				Cirrosis hepática alcohólica(K70.3)			
	2026			2025	2026			2025	2026			2025
	Sem.	Acum.		Acum.	Sem.	Acum.		Acum.	Sem.	Acum.		Acum.
		M	F			M	F			M	F	
Gustavo A. Madero	92	143	154	153	-	-	-	-	-	2	-	-
Azcapotzalco	8	5	29	171	-	-	-	-	-	-	-	-
Iztacalco	9	14	17	45	-	-	-	-	-	-	-	-
Coyoacán	27	76	44	129	-	-	-	-	-	1	-	-
Alvaro Obregón	44	73	94	105	-	-	1	-	-	2	-	-
Magdalena Contreras	-	1	1	5	-	-	-	-	-	-	-	-
Cuajimalpa	1	1	3	3	-	-	-	-	-	-	-	1
Tlalpan	9	10	13	19	-	-	-	-	-	-	-	-
Iztapalapa	29	49	42	81	-	1	-	-	-	-	-	7
Xochimilco	3	8	4	9	-	-	-	-	-	-	-	-
Milpa Alta	2	3	7	13	2	1	6	-	-	-	-	-
Tláhuac	2	3	3	11	-	-	-	-	-	-	-	1
Miguel Hidalgo	13	14	38	65	-	-	5	-	2	6	2	8
Benito Juárez	9	26	26	47	-	-	-	-	-	-	-	-
Cauhtémoc	11	23	32	37	-	-	-	-	-	-	-	4
Venustiano Carranza	6	16	13	65	-	-	-	-	-	-	-	-
Total	265	465	520	958	2	2	12	-	2	11	2	21

Fuente: Sistema Único de Información para la Vigilancia Epidemiológica. Información preliminar. Proceso: DEMP.



Servicios de Salud Pública de la Ciudad de México

Dirección de Epidemiología y Medicina Preventiva

Subdirección de Análisis e Información Epidemiológica

Cuadro 10.1

Enfermedades no transmisibles

Jurisdicción Sanitaria	Contacto traumático con avispas, avispones y abejas(X23)				Diabetes mellitus en el embarazo(O24.4)				Diabetes mellitus tipo 1(E10)			
	2026			2025	2026			2025	2026			2025
	Sem.	Acum.		Acum.	Sem.	Acum.		Acum.	Sem.	Acum.		Acum.
		M	F			M	F			M	F	
Gustavo A. Madero	-	-	-	-	16	-	41	10	-	-	-	-
Azcapotzalco	-	-	-	-	-	-	2	3	-	3	4	3
Iztacalco	-	-	-	-	-	-	1	1	-	-	1	-
Coyoacán	-	-	-	-	2	-	7	1	1	-	2	-
Alvaro Obregón	-	-	-	-	3	-	18	10	-	-	-	-
Magdalena Contreras	-	-	-	-	1	-	8	3	-	-	-	-
Cuajimalpa	-	-	-	-	1	-	1	1	-	-	-	-
Tlalpan	-	-	-	-	-	-	1	3	4	1	3	1
Iztapalapa	-	-	-	-	26	-	64	41	-	1	-	1
Xochimilco	-	-	-	-	2	-	7	8	-	-	-	1
Milpa Alta	-	-	-	-	-	-	-	-	-	-	-	-
Tláhuac	-	-	-	-	2	-	3	2	-	-	-	-
Miguel Hidalgo	-	-	-	-	33	-	81	63	-	-	-	2
Benito Juárez	-	-	-	-	-	-	2	-	1	2	-	1
Cuauhtémoc	-	-	-	-	-	-	6	2	-	2	-	-
Venustiano Carranza	-	-	-	-	-	-	6	6	-	-	-	-
Total	-	-	-	-	86	-	248	154	6	9	10	9

Fuente: Sistema Único de Información para la Vigilancia Epidemiológica. Información preliminar. Proceso: DEMP.



Servicios de Salud Pública de la Ciudad de México

Dirección de Epidemiología y Medicina Preventiva

Subdirección de Análisis e Información Epidemiológica

Cuadro 10.2

Enfermedades no transmisibles

Jurisdicción Sanitaria	Diabetes mellitus tipo 2(E11-E14)				Edema, proteinuria y trastornos hipertensivos en el embarazo, parto y puerperio(O10-O16)				Efectos del calor y de la luz(T67, X30)			
	2026			2025	2026			2025	2026			2025
	Sem.	Acum.		Acum.	Sem.	Acum.		Acum.	Sem.	Acum.		Acum.
		M	F			M	F			M	F	
Gustavo A. Madero	109	210	215	383	13	-	47	43	-	-	-	2
Azcapotzalco	44	38	64	114	1	-	8	22	-	-	-	-
Iztacalco	22	24	49	82	-	-	1	5	-	-	-	-
Coyoacán	61	92	156	136	2	-	9	4	-	-	-	-
Alvaro Obregón	40	81	125	185	7	-	38	49	-	1	-	-
Magdalena Contreras	16	26	37	58	9	-	22	12	-	-	-	-
Cuajimalpa	12	19	25	42	-	-	1	6	-	-	-	1
Tlalpan	60	125	111	238	-	-	2	4	-	-	-	1
Iztapalapa	161	292	334	451	32	-	86	80	-	-	-	-
Xochimilco	29	68	45	78	13	-	38	18	-	-	-	-
Milpa Alta	13	23	18	42	-	-	-	-	-	-	-	-
Tláhuac	11	17	38	31	3	-	9	9	-	1	-	-
Miguel Hidalgo	33	56	150	181	68	-	247	162	-	-	-	-
Benito Juárez	67	169	206	256	1	-	5	4	-	1	-	-
Cuauhtémoc	57	150	132	161	4	-	26	7	-	-	1	-
Venustiano Carranza	33	41	78	122	8	-	29	28	-	-	-	-
Total	768	1,431	1,783	2,560	161	-	568	453	-	3	1	4

Fuente: Sistema Único de Información para la Vigilancia Epidemiológica. Información preliminar. Procesó: DEMP.



Servicios de Salud Pública de la Ciudad de México

Dirección de Epidemiología y Medicina Preventiva

Subdirección de Análisis e Información Epidemiológica

Cuadro 10.3

Enfermedades no transmisibles

Jurisdicción Sanitaria	Enfermedad alcohólica del hígado(K70 EXCEPTO K70.3)				Enfermedad cerebrovascular(I60-I67, I69)				Enfermedad isquémica del corazón(I20-I25)			
	2026			2025	2026			2025	2026			2025
	Sem.	Acum.		Acum.	Sem.	Acum.		Acum.	Sem.	Acum.		Acum.
		M	F			M	F			M	F	
Gustavo A. Madero	-	-	-	1	16	45	35	91	13	36	23	32
Azcapotzalco	-	1	1	-	5	11	11	12	7	12	16	31
Iztacalco	-	1	-	-	-	-	1	3	-	-	-	4
Coyoacán	-	1	-	1	3	6	5	13	-	13	11	44
Alvaro Obregón	-	-	-	1	5	12	17	38	6	24	10	16
Magdalena Contreras	-	-	-	-	2	2	8	12	8	17	11	23
Cuajimalpa	-	-	-	-	1	6	5	6	-	2	4	5
Tlalpan	-	2	2	2	26	35	35	67	32	76	29	127
Iztapalapa	1	1	-	-	27	47	62	69	8	33	22	78
Xochimilco	1	-	1	4	-	-	-	5	-	-	-	-
Milpa Alta	-	-	-	-	-	-	-	1	-	1	-	-
Tláhuac	1	2	-	-	6	15	7	20	12	14	11	28
Miguel Hidalgo	-	-	-	2	11	28	27	52	16	26	27	67
Benito Juárez	-	1	-	-	9	21	12	40	13	37	33	41
Cuauhtémoc	-	3	1	7	4	18	23	19	11	34	32	45
Venustiano Carranza	-	1	-	2	3	8	10	32	1	1	2	25
Total	3	13	5	20	118	254	258	480	127	326	231	566

Fuente: Sistema Único de Información para la Vigilancia Epidemiológica. Información preliminar. Proceso: DEMP.



Servicios de Salud Pública de la Ciudad de México

Dirección de Epidemiología y Medicina Preventiva

Subdirección de Análisis e Información Epidemiológica

Cuadro 10.4

Enfermedades no transmisibles

Jurisdicción Sanitaria	Eventos supuestamente asociados a la vacunación (ESAVI)(Y58, Y59)				Fiebre reumática aguda(I00-I02)				Gingivitis y enfermedad periodontal(K05)			
	2026			2025	2026			2025	2026			2025
	Sem.	Acum.		Acum.	Sem.	Acum.		Acum.	Sem.	Acum.		Acum.
		M	F			M	F			M	F	
Gustavo A. Madero	3	2	11	11	-	-	-	-	424	634	993	1,203
Azcapotzalco	2	2	3	6	-	-	-	-	182	268	438	764
Iztacalco	2	-	4	2	-	-	-	-	95	129	187	311
Coyoacán	2	1	1	2	-	-	-	-	168	248	378	589
Alvaro Obregón	2	5	5	3	-	-	-	1	96	135	206	305
Magdalena Contreras	2	3	2	1	-	-	-	-	72	70	190	254
Cuajimalpa	-	-	1	1	-	-	-	-	52	79	134	172
Tlalpan	4	3	9	4	-	-	-	-	98	141	283	475
Iztapalapa	-	1	2	4	-	-	-	-	310	454	811	1,161
Xochimilco	-	1	2	3	-	-	-	-	28	30	55	94
Milpa Alta	-	-	-	1	-	2	1	-	68	72	149	96
Tláhuac	3	-	4	2	-	-	-	-	30	47	222	331
Miguel Hidalgo	-	-	-	4	-	-	-	1	91	141	283	379
Benito Juárez	6	12	4	3	5	3	4	-	155	255	369	389
Cuauhtémoc	2	4	1	7	-	-	-	-	121	195	294	439
Venustiano Carranza	-	-	2	3	-	-	-	-	77	131	211	390
Total	28	34	51	57	5	5	5	2	2,067	3,029	5,203	7,352

Fuente: Sistema Especial de Eventos supuestamente asociados a la vacunación (ESAVI)(Y58, Y59) hasta la semana Epidemiológica 5

Fuente: Sistema Único de Información para la Vigilancia Epidemiológica. Información preliminar. Proceso: DEMP.



Servicios de Salud Pública de la Ciudad de México

Dirección de Epidemiología y Medicina Preventiva

Subdirección de Análisis e Información Epidemiológica

Cuadro 10.5

Enfermedades no transmisibles

Jurisdicción Sanitaria	Hiperplasia de la próstata(N40)				Hipertensión arterial(I10-I15)				Hipotermia(T68)			
	2026			2025	2026			2025	2026			2025
	Sem.	Acum.		Acum.	Sem.	Acum.		Acum.	Sem.	Acum.		Acum.
		M	F			M	F			M	F	
Gustavo A. Madero	29	110	-	147	176	265	292	473	-	-	-	-
Azcapotzalco	20	73	-	56	37	59	65	174	-	-	-	-
Iztacalco	13	38	-	37	19	44	44	74	-	-	-	-
Coyoacán	16	83	-	57	65	111	128	201	-	-	-	-
Alvaro Obregón	22	66	-	57	71	121	157	161	-	-	-	-
Magdalena Contreras	2	8	-	16	17	36	40	61	-	-	-	-
Cuajimalpa	3	11	-	8	5	8	23	35	-	-	-	-
Tlalpan	10	42	-	57	108	203	214	272	-	-	-	-
Iztapalapa	70	336	-	224	151	297	349	486	-	-	-	2
Xochimilco	7	16	-	16	46	105	49	91	-	-	-	-
Milpa Alta	2	7	-	4	12	22	23	33	-	-	-	-
Tláhuac	8	19	-	15	30	39	43	73	-	-	-	-
Miguel Hidalgo	19	78	-	36	51	82	158	185	-	-	-	-
Benito Juárez	37	146	-	45	178	324	415	550	-	-	1	-
Cuauhtémoc	41	163	-	183	73	169	175	208	-	-	-	-
Venustiano Carranza	8	43	-	37	24	45	48	121	-	-	-	2
Total	307	1,239	-	995	1,063	1,930	2,223	3,198	-	-	1	4

Fuente: Sistema Único de Información para la Vigilancia Epidemiológica. Información preliminar. Proceso: DEMP.



Servicios de Salud Pública de la Ciudad de México

Dirección de Epidemiología y Medicina Preventiva

Subdirección de Análisis e Información Epidemiológica

Cuadro 10.6

Enfermedades no transmisibles

Jurisdicción Sanitaria	Insuficiencia venosa periférica(I87.2)				Intoxicación aguda por alcohol(F10.0)				Intoxicación por monóxido de carbono(T58)			
	2026			2025	2026			2025	2026			2025
	Sem.	Acum.		Acum.	Sem.	Acum.		Acum.	Sem.	Acum.		Acum.
		M	F			M	F			M	F	
Gustavo A. Madero	100	121	241	337	2	3	2	8	-	-	-	2
Azcapotzalco	35	23	74	66	-	-	-	2	-	-	-	-
Iztacalco	19	22	51	68	-	2	-	9	-	-	-	-
Coyoacán	58	79	126	127	-	-	-	1	-	-	-	-
Alvaro Obregón	26	26	83	88	2	7	3	6	-	-	-	-
Magdalena Contreras	18	13	42	41	-	2	1	-	-	-	-	-
Cuajimalpa	16	10	32	31	-	5	1	-	-	-	-	-
Tlalpan	17	22	53	65	1	2	-	4	-	-	-	-
Iztapalapa	107	156	295	283	9	12	2	17	1	2	1	8
Xochimilco	5	7	18	44	-	9	-	9	-	-	-	-
Milpa Alta	6	4	17	5	1	5	2	9	-	-	-	-
Tláhuac	12	8	44	36	-	3	1	-	-	-	-	-
Miguel Hidalgo	59	68	152	79	-	-	1	9	-	-	-	1
Benito Juárez	41	43	102	127	2	4	3	-	-	-	-	-
Cuauhtémoc	38	62	138	163	6	10	1	2	-	1	-	-
Venustiano Carranza	13	21	51	113	2	11	1	19	-	-	-	-
Total	570	685	1,519	1,673	25	75	18	95	1	3	1	11

Fuente: Sistema Único de Información para la Vigilancia Epidemiológica. Información preliminar. Proceso: DEMP.



Servicios de Salud Pública de la Ciudad de México

Dirección de Epidemiología y Medicina Preventiva

Subdirección de Análisis e Información Epidemiológica

Cuadro 10.7

Enfermedades no transmisibles

Jurisdicción Sanitaria	Intoxicación por picadura de alacrán(T63.2, X22)				Intoxicación por plaguicidas(T60)				Intoxicación por ponzoña de animales(T63, X21, X27, EXCEPTO T63.0 Y T63.2)			
	2026			2025	2026			2025	2026			2025
	Sem.	Acum.		Acum.	Sem.	Acum.		Acum.	Sem.	Acum.		Acum.
		M	F			M	F			M	F	
Gustavo A. Madero	1	1	2	1	-	-	-	-	-	-	-	-
Azcapotzalco	-	-	-	-	-	-	-	-	-	-	-	-
Iztacalco	-	-	-	-	-	-	-	-	-	-	-	-
Coyoacán	-	-	-	-	-	-	-	-	-	-	-	-
Alvaro Obregón	-	1	3	2	-	-	-	-	-	-	-	-
Magdalena Contreras	-	-	-	1	-	-	-	-	-	-	-	-
Cuajimalpa	-	-	-	-	-	-	-	-	-	-	-	-
Tlalpan	-	-	-	8	-	-	-	-	-	-	-	-
Iztapalapa	2	1	1	1	-	-	-	-	-	-	-	-
Xochimilco	3	2	4	3	-	-	-	-	-	-	-	-
Milpa Alta	-	1	2	2	-	-	-	-	-	-	-	-
Tláhuac	-	-	-	-	-	-	-	-	-	-	-	-
Miguel Hidalgo	-	2	-	-	-	-	-	1	-	-	-	-
Benito Juárez	-	-	-	-	-	-	-	-	-	-	-	-
Cuauhtémoc	-	-	1	-	-	-	-	-	-	-	-	-
Venustiano Carranza	-	-	-	-	-	-	-	-	-	-	-	-
Total	6	8	13	18	-	-	-	1	-	-	-	-

Fuente: Sistema Único de Información para la Vigilancia Epidemiológica. Información preliminar. Proceso: DEMP.



Servicios de Salud Pública de la Ciudad de México

Dirección de Epidemiología y Medicina Preventiva

Subdirección de Análisis e Información Epidemiológica

Cuadro 10.8

Enfermedades no transmisibles

Jurisdicción Sanitaria	Quemaduras(T20-T32)				Úlceras, gastritis y duodenitis(K25-K29)			
	2026			2025	2026			2025
	Sem.	Acum.		Acum.	Sem.	Acum.		Acum.
		M	F			M	F	
Gustavo A. Madero	26	47	41	73	289	417	600	891
Azcapotzalco	2	5	10	19	37	68	120	233
Iztacalco	5	7	8	12	37	43	96	224
Coyoacán	8	8	14	29	91	141	219	346
Alvaro Obregón	7	19	12	27	77	102	179	324
Magdalena Contreras	8	10	10	8	21	22	48	73
Cuajimalpa	3	4	4	9	10	16	35	54
Tlalpan	10	16	23	52	64	108	184	379
Iztapalapa	10	32	29	54	240	359	535	867
Xochimilco	1	2	-	10	199	550	79	355
Milpa Alta	1	6	1	2	18	38	54	86
Tláhuac	1	2	4	2	31	40	64	45
Miguel Hidalgo	31	63	44	148	49	52	110	217
Benito Juárez	14	22	24	31	129	187	326	536
Cuauhtémoc	7	14	11	14	113	213	284	514
Venustiano Carranza	6	7	11	14	68	113	177	255
Total	140	264	246	504	1,473	2,469	3,110	5,399

Fuente: Sistema Único de Información para la Vigilancia Epidemiológica. Información preliminar. Proceso: DEMP.



Nutrición





Servicios de Salud Pública de la Ciudad de México

Dirección de Epidemiología y Medicina Preventiva

Subdirección de Análisis e Información Epidemiológica

Cuadro 11

Nutrición

Jurisdicción Sanitaria	Anorexia, bulimia y otros trastornos alimentarios(F50)				Desnutrición leve(E44.1)				Desnutrición moderada(E44.0)			
	2026			2025	2026			2025	2026			2025
	Sem.	Acum.		Acum.	Sem.	Acum.		Acum.	Sem.	Acum.		Acum.
		M	F			M	F			M	F	
Gustavo A. Madero	-	1	3	3	6	15	13	30	1	2	2	9
Azcapotzalco	1	-	1	3	1	3	1	5	-	-	-	1
Iztacalco	-	-	-	2	2	3	5	6	-	5	2	2
Coyoacán	1	1	3	2	7	12	11	30	1	3	3	6
Alvaro Obregón	-	-	1	-	2	9	8	26	-	1	-	1
Magdalena Contreras	-	1	-	3	5	3	5	9	1	2	3	3
Cuajimalpa	-	-	1	-	4	5	8	7	-	3	2	2
Tlalpan	-	-	-	5	-	3	3	9	1	5	-	2
Iztapalapa	1	2	1	1	19	22	23	45	1	4	5	7
Xochimilco	-	-	-	-	1	2	2	10	-	1	-	-
Milpa Alta	-	-	-	-	2	3	2	11	1	-	1	1
Tláhuac	2	1	3	1	2	5	3	9	-	-	-	1
Miguel Hidalgo	1	-	6	2	-	-	2	4	3	1	4	5
Benito Juárez	-	-	-	-	5	7	6	17	-	1	3	2
Cuauhtémoc	1	1	1	1	4	4	7	23	-	1	1	5
Venustiano Carranza	-	1	-	-	-	-	1	15	1	1	1	1
Total	7	8	20	23	60	96	100	256	10	30	27	48

Fuente: Sistema Único de Información para la Vigilancia Epidemiológica. Información preliminar. Proceso: DEMP.



Servicios de Salud Pública de la Ciudad de México

Dirección de Epidemiología y Medicina Preventiva

Subdirección de Análisis e Información Epidemiológica

Cuadro 11.1

Nutrición

Jurisdicción Sanitaria	Desnutrición severa(E40- E43)				Obesidad(E66)			
	2026			2025	2026			2025
	Sem.	Acum.		Acum.	Sem.	Acum.		Acum.
		M	F			M	F	
Gustavo A. Madero	-	-	-	2	264	503	803	699
Azcapotzalco	-	1	-	-	57	81	167	233
Iztacalco	1	1	1	1	61	104	181	167
Coyoacán	2	5	-	-	118	166	277	374
Alvaro Obregón	-	-	-	-	112	108	191	233
Magdalena Contreras	-	1	-	-	42	71	104	100
Cuajimalpa	-	-	-	1	43	42	146	36
Tlalpan	-	-	-	1	77	97	127	203
Iztapalapa	-	-	-	1	270	275	628	721
Xochimilco	-	-	-	-	125	303	64	79
Milpa Alta	-	-	-	-	33	29	43	48
Tláhuac	-	1	1	-	22	22	40	48
Miguel Hidalgo	1	1	-	1	80	88	141	152
Benito Juárez	-	1	1	-	112	321	320	363
Cuauhtémoc	1	5	7	17	82	123	233	241
Venustiano Carranza	-	-	-	1	96	100	195	443
Total	5	16	10	25	1,594	2,433	3,660	4,140

Fuente: Sistema Único de Información para la Vigilancia Epidemiológica. Información preliminar. Proceso: DEMP.



12

Displasias y neoplasias





Servicios de Salud Pública de la Ciudad de México

Dirección de Epidemiología y Medicina Preventiva

Subdirección de Análisis e Información Epidemiológica

Cuadro 12

Displasias y neoplasias

Jurisdicción Sanitaria	Displasia cervical leve y moderada(N87.0-N87.1)				Displasia cervical severa y CaCu In Situ(N87.2, D06)				Tumor maligno de la mama(C50)			
	2026			2025	2026			2025	2026			2025
	Sem.	Acum.		Acum.	Sem.	Acum.		Acum.	Sem.	Acum.		Acum.
		M	F			M	F			M	F	
Gustavo A. Madero	16	-	72	87	-	-	6	8	2	-	5	4
Azcapotzalco	1	-	5	15	-	-	1	1	-	-	8	7
Iztacalco	2	-	7	14	-	-	-	2	1	-	2	3
Coyoacán	4	-	34	29	-	-	2	5	9	-	54	85
Alvaro Obregón	5	-	43	50	-	-	-	3	1	-	5	2
Magdalena Contreras	2	-	12	15	-	-	2	-	1	1	4	2
Cuajimalpa	-	-	2	16	-	-	1	-	-	-	1	-
Tlalpan	9	-	29	48	-	-	-	3	-	-	2	3
Iztapalapa	19	-	62	106	-	-	3	4	3	-	6	8
Xochimilco	3	-	14	39	-	-	-	-	-	-	-	-
Milpa Alta	3	-	4	5	-	-	-	1	1	-	2	-
Tláhuac	7	-	28	33	-	-	-	-	-	-	1	2
Miguel Hidalgo	38	-	164	116	4	-	13	18	20	-	55	29
Benito Juárez	18	-	53	30	-	-	4	-	2	-	9	7
Cauhtémoc	4	-	18	18	-	-	-	2	1	-	4	6
Venustiano Carranza	7	-	36	46	-	-	-	1	-	-	3	1
Total	138	-	583	667	4	-	32	48	41	1	161	159

Fuente: Sistema Único de Información para la Vigilancia Epidemiológica. Información preliminar. Proceso: DEMP.



Servicios de Salud Pública de la Ciudad de México

Dirección de Epidemiología y Medicina Preventiva

Subdirección de Análisis e Información Epidemiológica

Cuadro 12.1

Displasias y neoplasias

Jurisdicción Sanitaria	Tumor maligno del cuello del útero(C53)			
	2026			2025
	Sem.	Acum.		Acum.
		M	F	
Gustavo A. Madero	-	-	-	-
Azcapotzalco	-	-	-	1
Iztacalco	-	-	-	-
Coyoacán	-	-	-	-
Alvaro Obregón	-	-	-	-
Magdalena Contreras	-	-	-	1
Cuajimalpa	-	-	-	-
Tlalpan	-	-	-	-
Iztapalapa	-	-	1	1
Xochimilco	-	-	-	-
Milpa Alta	-	-	-	-
Tláhuac	-	-	1	-
Miguel Hidalgo	1	-	6	5
Benito Juárez	-	-	-	1
Cuauhtémoc	-	-	-	-
Venustiano Carranza	-	-	1	-
Total	1	-	9	9

Fuente: Sistema Único de Información para la Vigilancia Epidemiológica. Información preliminar. Proceso: DEMP.



13

Defectos
al nacimiento





Servicios de Salud Pública de la Ciudad de México

Dirección de Epidemiología y Medicina Preventiva

Subdirección de Análisis e Información Epidemiológica

Cuadro 13

Defectos al nacimiento

Jurisdicción Sanitaria	Anencefalia(Q00)				Encefalocele(Q01)				Espina bífida(Q05)			
	2026			2025	2026			2025	2026			2025
	Sem.	Acum.		Acum.	Sem.	Acum.		Acum.	Sem.	Acum.		Acum.
		M	F			M	F			M	F	
Gustavo A. Madero	-	-	-	-	-	-	-	-	-	-	-	1
Azcapotzalco	-	-	1	-	-	-	-	-	-	-	1	-
Iztacalco	-	-	-	-	-	-	-	-	-	-	-	-
Coyoacán	-	-	-	-	-	-	-	-	-	-	-	-
Alvaro Obregón	-	-	-	-	1	-	1	-	-	-	-	-
Magdalena Contreras	-	-	-	-	-	-	-	-	-	-	-	-
Cuajimalpa	-	-	-	-	-	-	-	-	-	-	-	-
Tlalpan	-	-	-	-	-	-	-	-	-	-	-	-
Iztapalapa	-	-	-	-	-	-	-	1	-	-	-	-
Xochimilco	-	-	-	-	-	-	-	-	-	-	-	-
Milpa Alta	-	-	-	-	-	-	-	-	-	-	-	-
Tláhuac	-	-	-	-	-	-	-	-	-	-	-	-
Miguel Hidalgo	-	-	-	-	-	-	-	-	-	1	-	-
Benito Juárez	-	-	-	-	-	-	-	-	-	-	-	-
Cauhtémoc	-	-	-	-	-	-	-	-	-	1	-	-
Venustiano Carranza	-	-	-	1	-	-	-	-	-	-	-	1
Total	-	-	1	1	1	-	1	1	-	2	1	2

Fuente: Sistemas Especiales de Anencefalia(Q00), Encefalocele(Q01) y Espina bífida(Q05) hasta la semana Epidemiológica 5

Fuente: Sistema Único de Información para la Vigilancia Epidemiológica. Información preliminar. Proceso: DEMP.



Servicios de Salud Pública de la Ciudad de México

Dirección de Epidemiología y Medicina Preventiva

Subdirección de Análisis e Información Epidemiológica

Cuadro 13.1

Defectos al nacimiento

Jurisdicción Sanitaria	Labio y paladar hendido(Q35-Q37)				Microcefalia(Q02)			
	2026			2025	2026			2025
	Sem.	Acum.		Acum.	Sem.	Acum.		Acum.
		M	F			M	F	
Gustavo A. Madero	-	-	-	2	-	-	-	-
Azcapotzalco	-	-	3	4	-	-	-	-
Iztacalco	-	-	-	-	-	-	-	-
Coyoacán	-	-	-	-	-	-	-	-
Alvaro Obregón	1	-	2	3	-	-	-	-
Magdalena Contreras	-	-	-	-	-	-	-	-
Cuajimalpa	-	-	-	-	-	-	-	-
Tlalpan	-	-	-	-	-	-	-	-
Iztapalapa	-	-	-	-	-	-	-	-
Xochimilco	-	-	-	-	-	-	-	-
Milpa Alta	-	-	-	-	-	-	-	-
Tláhuac	-	-	-	-	-	-	-	-
Miguel Hidalgo	-	1	1	-	-	1	-	-
Benito Juárez	-	-	-	-	-	-	-	-
Cuauhtémoc	-	1	-	-	-	-	-	-
Venustiano Carranza	-	-	-	1	-	-	-	-
Total	1	2	6	10	-	1	-	-

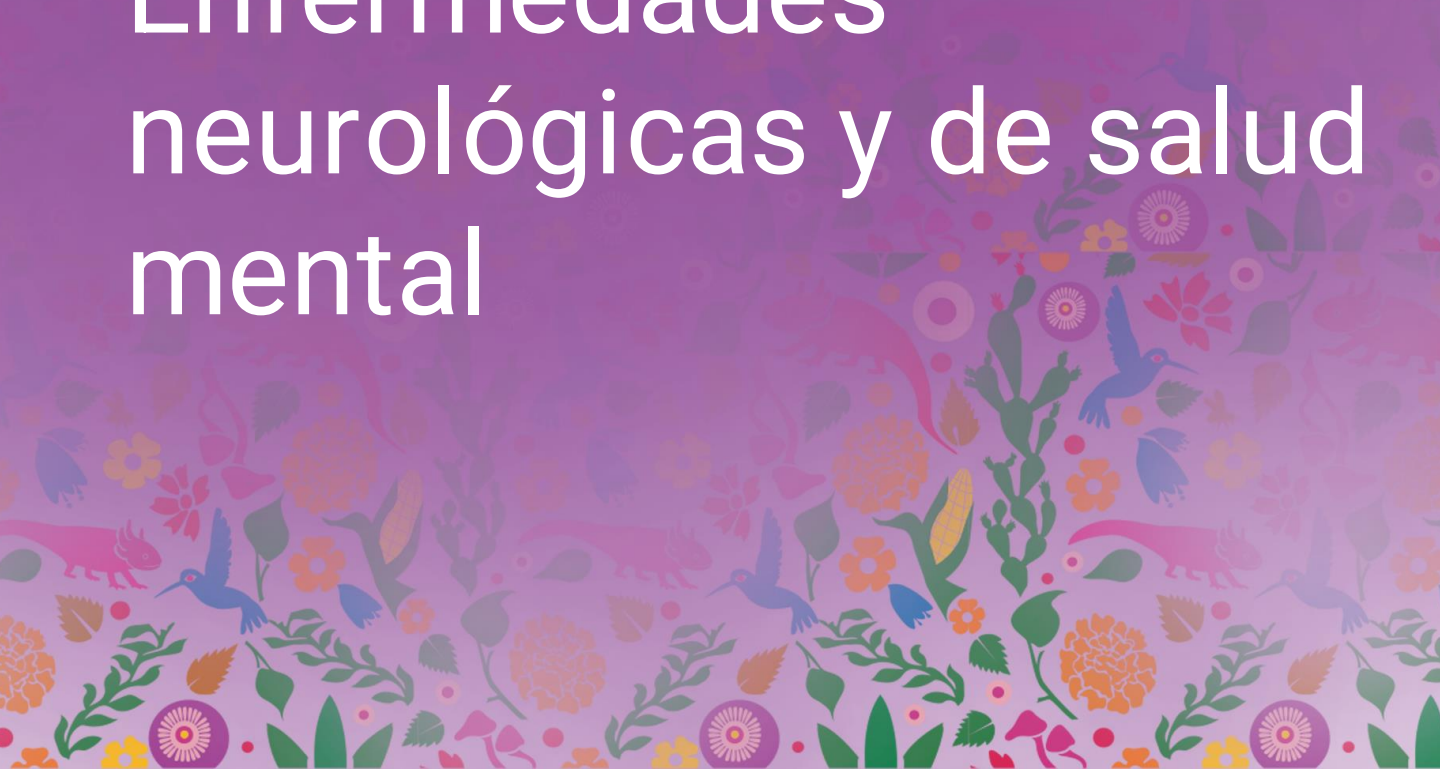
Fuente: Sistemas Especiales de Labio y paladar hendido(Q35-Q37) y Microcefalia(Q02) hasta la semana Epidemiológica 5

Fuente: Sistema Único de Información para la Vigilancia Epidemiológica. Información preliminar. Proceso: DEMP.



14

Enfermedades
neurológicas y de salud
mental





Servicios de Salud Pública de la Ciudad de México

Dirección de Epidemiología y Medicina Preventiva

Subdirección de Análisis e Información Epidemiológica

Cuadro 14

Enfermedades neurológicas y de salud mental

Jurisdicción Sanitaria	Depresión(F32)				Enfermedad de Alzheimer(G30)				Enfermedad de Parkinson(G20)			
	2026			2025	2026			2025	2026			2025
	Sem.	Acum.		Acum.	Sem.	Acum.		Acum.	Sem.	Acum.		Acum.
		M	F			M	F			M	F	
Gustavo A. Madero	55	62	129	218	-	-	1	2	-	4	-	1
Azcapotzalco	5	11	28	44	-	-	-	-	-	-	1	2
Iztacalco	23	24	50	88	-	-	-	-	-	-	1	-
Coyoacán	28	30	67	102	-	-	-	-	-	1	-	4
Alvaro Obregón	36	30	102	92	1	1	-	1	-	-	-	-
Magdalena Contreras	39	34	110	100	-	-	1	-	-	-	-	-
Cuajimalpa	4	5	13	25	-	-	-	-	-	-	-	-
Tlalpan	89	68	173	185	-	-	1	1	-	-	-	-
Iztapalapa	45	53	83	156	-	-	-	1	-	1	2	4
Xochimilco	11	5	13	37	-	-	-	-	1	2	-	-
Milpa Alta	18	15	38	29	-	-	-	-	-	-	-	-
Tláhuac	23	15	56	50	2	-	3	-	-	-	-	-
Miguel Hidalgo	32	28	124	118	-	-	-	1	1	-	1	2
Benito Juárez	19	28	82	76	-	-	-	1	1	1	-	-
Cuauhtémoc	57	84	133	166	-	-	-	-	-	-	-	-
Venustiano Carranza	15	17	44	51	-	-	-	-	2	1	1	-
Total	499	509	1,245	1,537	3	1	6	7	5	10	6	13

Fuente: Sistema Único de Información para la Vigilancia Epidemiológica. Información preliminar. Proceso: DEMP.



15

Accidentes





Servicios de Salud Pública de la Ciudad de México

Dirección de Epidemiología y Medicina Preventiva

Subdirección de Análisis e Información Epidemiológica

Cuadro 15

Accidentes

Jurisdicción Sanitaria	Accidentes de transporte en vehículos con motor(V20- V29, V40-V79)				Herida por arma de fuego y punzocortantes(W32-W34)				Mordedura por serpiente(T63.0, X20)			
	2026			2025	2026			2025	2026			2025
	Sem.	Acum.		Acum.	Sem.	Acum.		Acum.	Sem.	Acum.		Acum.
		M	F			M	F			M	F	
Gustavo A. Madero	31	53	54	43	13	35	11	38	-	-	-	-
Azcapotzalco	1	1	-	2	-	1	-	-	-	-	-	-
Iztacalco	-	1	-	-	-	-	-	1	-	-	-	-
Coyoacán	-	2	-	21	-	-	-	-	-	-	-	-
Alvaro Obregón	93	200	197	262	9	13	9	15	-	-	-	-
Magdalena Contreras	1	2	3	8	-	-	-	25	-	-	-	-
Cuajimalpa	-	4	2	12	1	3	-	6	-	-	-	-
Tlalpan	87	187	156	841	2	2	2	18	-	-	-	-
Iztapalapa	17	57	54	10	7	22	7	52	-	-	-	-
Xochimilco	-	-	-	1	-	-	-	-	-	-	-	-
Milpa Alta	1	19	13	27	11	16	5	36	-	-	-	-
Tláhuac	-	2	1	7	-	5	3	10	-	-	-	-
Miguel Hidalgo	24	75	25	116	5	14	2	48	-	-	-	-
Benito Juárez	122	361	170	526	5	28	4	22	-	-	-	-
Cauhtémoc	8	22	25	91	-	2	1	8	-	-	-	-
Venustiano Carranza	11	30	10	133	8	21	6	25	-	-	-	-
Total	396	1,016	710	2,100	61	162	50	304	-	-	-	-

Fuente: Sistema Único de Información para la Vigilancia Epidemiológica. Información preliminar. Proceso: DEMP.



Servicios de Salud Pública de la Ciudad de México

Dirección de Epidemiología y Medicina Preventiva

Subdirección de Análisis e Información Epidemiológica

Cuadro 15.1

Accidentes

Jurisdicción Sanitaria	Mordeduras por otros mamíferos(W55)				Mordeduras por perro(W54)				Peatón lesionado en accidente de transporte(V01-V09)			
	2026			2025	2026			2025	2026			2025
	Sem.	Acum.		Acum.	Sem.	Acum.		Acum.	Sem.	Acum.		Acum.
		M	F			M	F			M	F	
Gustavo A. Madero	3	10	14	7	41	66	76	123	17	23	21	27
Azcapotzalco	1	4	5	3	7	14	9	20	1	-	1	-
Iztacalco	5	4	3	6	8	20	12	21	-	-	-	-
Coyoacán	5	4	15	6	17	34	33	61	-	-	1	2
Alvaro Obregón	2	5	5	12	22	43	50	64	81	175	140	279
Magdalena Contreras	-	1	3	1	2	10	9	13	-	-	-	-
Cuajimalpa	2	1	3	-	8	16	14	28	-	1	-	2
Tlalpan	3	3	8	13	39	57	62	95	-	1	1	-
Iztapalapa	4	3	9	8	36	65	73	116	1	10	9	-
Xochimilco	2	3	4	6	15	39	29	77	-	-	-	-
Milpa Alta	-	2	1	4	8	26	25	47	-	-	-	5
Tláhuac	2	4	7	4	23	46	27	61	-	-	-	-
Miguel Hidalgo	5	4	8	9	14	36	28	57	6	12	5	30
Benito Juárez	1	-	4	8	18	31	42	46	-	1	-	2
Cuauhtémoc	4	3	7	6	13	25	27	46	-	6	5	5
Venustiano Carranza	3	2	2	4	9	23	16	33	18	40	20	155
Total	42	53	98	97	280	551	532	908	124	269	203	507

Fuente: Sistema Único de Información para la Vigilancia Epidemiológica. Información preliminar. Proceso: DEMP.



Servicios de Salud Pública de la Ciudad de México

Dirección de Epidemiología y Medicina Preventiva

Subdirección de Análisis e Información Epidemiológica

Cuadro 15.2

Enfermedades Prevenibles por Vacunación

Jurisdicción Sanitaria	Violencia intrafamiliar(Y07.0- Y07.2)			
	2026			2025
	Sem.	Acum.		Acum.
		M	F	
Gustavo A. Madero	3	3	7	18
Azcapotzalco	-	-	-	1
Iztacalco	-	-	3	4
Coyoacán	-	-	-	1
Alvaro Obregón	1	-	3	1
Magdalena Contreras	-	-	3	1
Cuajimalpa	-	-	-	1
Tlalpan	2	-	2	5
Iztapalapa	11	2	25	24
Xochimilco	-	1	1	4
Milpa Alta	-	1	10	12
Tláhuac	1	2	4	17
Miguel Hidalgo	1	1	4	8
Benito Juárez	1	1	12	9
Cuauhtémoc	-	5	3	1
Venustiano Carranza	-	-	2	-
Total	20	16	79	107

Fuente: Sistema Único de Información para la Vigilancia Epidemiológica. Información preliminar. Proceso: DEMP.



Enfermedades
de interés local
o regional





Servicios de Salud Pública de la Ciudad de México
Dirección de Epidemiología y Medicina Preventiva
Subdirección de Análisis e Información Epidemiológica

Cuadro 16

Enfermedades de interés local o regional

Jurisdicción Sanitaria	Leishmaniasis cutánea(B55.1)				Leishmaniasis visceral(B55.0)				Oncocercosis(B73)			
	2026			2025	2026			2025	2026			2025
	Sem.	Acum.		Acum.	Sem.	Acum.		Acum.	Sem.	Acum.		Acum.
		M	F			M	F			M	F	
Gustavo A. Madero	-	1	-	-	-	-	-	-	-	-	-	-
Azcapotzalco	-	-	-	1	-	-	-	-	-	-	-	-
Iztacalco	-	-	-	-	-	-	-	-	-	-	-	-
Coyoacán	-	-	-	-	-	-	-	-	-	-	-	-
Alvaro Obregón	-	-	-	-	-	-	-	-	-	-	-	-
Magdalena Contreras	-	-	-	-	-	-	-	-	-	-	-	-
Cuajimalpa	-	-	-	-	-	-	-	-	-	-	-	-
Tlalpan	-	-	-	-	-	-	-	-	-	-	-	-
Iztapalapa	-	-	-	-	-	-	-	-	-	-	-	-
Xochimilco	-	-	-	-	-	-	-	-	-	-	-	-
Milpa Alta	-	-	-	-	-	-	-	-	-	-	-	-
Tláhuac	-	-	-	-	-	-	-	-	-	-	-	-
Miguel Hidalgo	-	-	-	1	-	-	-	-	-	-	-	-
Benito Juárez	-	-	-	-	-	-	-	-	-	-	-	-
Cauhtémoc	-	-	-	2	-	-	-	-	-	-	-	-
Venustiano Carranza	-	-	-	-	-	-	-	-	-	-	-	-
Total	-	1	-	4	-	-	-	-	-	-	-	-

Fuente: Sistema Único de Información para la Vigilancia Epidemiológica. Información preliminar. Proceso: DEMP.



Servicios de Salud Pública de la Ciudad de México
Dirección de Epidemiología y Medicina Preventiva
Subdirección de Análisis e Información Epidemiológica

Cuadro 16.1

Enfermedades de interés local o regional

Jurisdicción Sanitaria	Tracoma(A71)			
	2026			2025
	Sem.	Acum.		Acum.
		M	F	
Gustavo A. Madero	-	-	-	-
Azcapotzalco	-	-	-	-
Iztacalco	-	-	-	-
Coyoacán	-	-	-	-
Alvaro Obregón	-	-	-	-
Magdalena Contreras	-	-	-	-
Cuajimalpa	-	-	-	-
Tlalpan	-	-	-	-
Iztapalapa	-	-	-	-
Xochimilco	-	-	-	-
Milpa Alta	-	-	-	-
Tláhuac	-	-	-	-
Miguel Hidalgo	-	-	-	-
Benito Juárez	-	-	-	-
Cuahtémoc	-	-	-	-
Venustiano Carranza	-	-	-	-
Total	-	-	-	-

Fuente: Sistema Único de Información para la Vigilancia Epidemiológica. Información preliminar. Proceso: DEMP.



CIUDAD DE MÉXICO
CAPITAL DE LA TRANSFORMACIÓN

SECRETARÍA
DE SALUD PÚBLICA

Dirección de Epidemiología y Medicina Preventiva

